



**Raport z badania ankietowego wśród studentów
w roku akademickim 2023/2024**

opracowała dr Lucyna Sikorska

Chełm 2024

Spis treści

Metody i cele badania.....	3
Wyniki badań ankietowych w Uczelni.....	7
Wyniki badań ankietowych w instytutach.....	19
Instytut Nauk Technicznych i Lotnictwa.....	19
Budownictwo.....	19
Elektrotechnika.....	25
Mechanika i budowa maszyn	31
Instytut Matematyki i Informatyki.....	38
Matematyka stosowana	38
Pedagogika	45
Pedagogika przedszkolna i wczesnoszkolna.....	52
Bezpieczeństwo wewnętrzne	58
Instytut Języków Obcych i Stosunków Międzynarodowych	65
Filologia.....	65
Stosunki międzynarodowe	71
Instytut Nauk o Żywieniu Człowieka i Rolnictwie	78
Rolnictwo	78
Dietetyka i żywienie zbiorowe	84
Instytut Nauk Medycznych	91
Pielęgniarstwo	91
Położnictwo	97
Ocena pracy jednostek administracji	100

Metody i cele badania

Ankieta studencka jest podstawowym narzędziem oceny jakości kształcenia w PANS w Chełmie. W roku akademickim 2023/2024 podstawę prawną ankiety stanowiło *Zarządzenie nr 111/2022 Rektora Państwowej Akademii Nauk Stosowanych w Chełmie z dnia 30 grudnia 2022 r. w sprawie wprowadzenia procedury przeprowadzania badań ankietowych wśród studentów PANS w Chełmie*. Badania ankietowe wśród studentów PANS w Chełmie zostały przeprowadzone dwukrotnie, tj. pod koniec semestru zimowego i letniego.

Badania ankietowe dotyczyły oceny nauczycieli akademickich i innych osób prowadzących zajęcia dydaktyczne w zakresie wypełniania przez nich obowiązków związanych z kształceniem, poszczególnych obszarów jakości kształcenia, programu studiów, praktyk zawodowych oraz pracy poszczególnych jednostek organizacyjnych.

Ocenie podlegały wszystkie zajęcia prowadzone przez nauczycieli akademickich w ramach kierunku i specjalności, poszczególne obszary jakości kształcenia, w tym m.in. program studiów, praktyki zawodowe, a także jednostki administracyjne obsługujące studentów, tj. Dział Obsługi Studenta, Dział Świadczeń dla Studentów (wcześniej Dział Pomocy Materialnej), Biblioteka.

Ankieta została przeprowadzona w formie elektronicznej z zachowaniem anonimowości za pośrednictwem portalu systemu informatycznego Uczelni.

Przy ocenie stosowana była następująca skala:

5 - bardzo dobrze,

4 - dobrze,

3 - średnio,

2 - poniżej średniej,

1 - negatywnie.

Ankieta składała się z 10 pytań dotyczących przedmiotów i prowadzących je nauczycieli akademickich, 9 pytań dotyczących jakości kształcenia na ocenianym kierunku

studiów, 5 pytań dotyczących programu studiów, 6 pytań dotyczących praktyk zawodowych, 4 pytań dotyczących Działu Obsługi Studenta, 4 pytań – pracy Działu Świadczeń dla Studentów oraz 4 pytań – pracy Biblioteki. Ankieta zawierała także pytania otwarte – studenci mogli wpisywać uwagi w polach oznaczonych: *Uwagi* oraz *Proponowane zmiany w programie studiów, Uwagi do ankiety*.

Pytania dotyczące oceny nauczycieli akademickich i prowadzonych przez nich zajęć były następujące:

- a) Jak ocenia Pani/Pan komunikatywność prowadzącego zajęcia?
- b) Jak ocenia Pani/Pan sposób (takt, życzliwość) odnoszenia się prowadzącego zajęcia do studentów?
- c) Jak ocenia Pani/Pan regularność odbywania przez prowadzącego zajęć?
- d) Jak ocenia Pani/Pan przygotowanie prowadzącego do zajęć?
- e) Jak ocenia Pani/Pan zrozumiałość przekazywanych przez prowadzącego treści oraz jego gotowość do wyjaśniania wątpliwości?
- f) Jak ocenia Pani/Pan stosowanie przez prowadzącego środków dydaktycznych (np. prezentacji multimedialnych, materiałów do zajęć)?
- g) Jak ocenia Pani/Pan stosowanie przez prowadzącego metod aktywizujących (dotyczy w szczególności ćwiczeń, konwersatoriów, lektoratów języków obcych itp.)?
- h) Jak ocenia Pani/Pan zakres realizowanego na zajęciach materiału (czy jest wystarczający do zaliczenia przedmiotu)?
- i) Jak ocenia Pani/Pan kryteria i zasady oceniania studentów?
- j) Jak ocenia Pani/Pan współpracę z prowadzącym zajęcia w zakresie doskonalenia własnego procesu uczenia się?

Z kolei pytania dotyczące różnych obszarów jakości kształcenia brzmiały następująco:

- a) Jak ocenia Pani/Pan ogólnie jakość kształcenia na kierunku?
- b) Jak ocenia Pani/Pan organizację zajęć dydaktycznych (plan dzienny i tygodniowy)?
- c) Jak ocenia Pani/Pan infrastrukturę dydaktyczną i zasoby edukacyjne?
- d) Jak ocenia Pani/Pan dostępność informacji na temat kształcenia?
- e) Jak ocenia Pani/Pan dostępność Uczelni dla osób z niepełnosprawnościami?
- f) Jak ocenia Pani/Pan możliwość uczestniczenia studentów w programie Erasmus?
- g) Jak ocenia Pani/Pan wsparcie oferowane przez Uczelnię w uczeniu się?

- h) Jak ocenia Pani/Pan wsparcie oferowane przez Uczelnię w rozwoju społecznym i naukowym/zawodowym?
- i) Jak ocenia Pani/Pan wsparcie oferowane przez Uczelnię w wejściu na rynek pracy?

Pytania dotyczące programu studiów były następujące:

- a) Jak ocenia Pani/Pan ogólnie program studiów?
- b) Jak ocenia Pani/Pan dobór form i metod kształcenia?
- c) Jak ocenia Pani/Pan sekwencję (tj. kolejność) przedmiotów?
- d) Jak ocenia Pani/Pan treści programowe realizowane na poszczególnych zajęciach?
- e) Jak ocenia Pani/Pan zajęcia prowadzone na kierunku pod względem przygotowania do przyszłej pracy zawodowej?

Natomiast pytania dotyczące praktyk zawodowych brzmiały następująco:

- a) Jak ocenia Pani/Pan ogólnie praktyki zawodowe?
- b) Jak ocenia Pani/Pan przygotowanie studentów do realizacji praktyk?
- c) Jak ocenia Pani/Pan organizację praktyk zawodowych?
- d) Jak ocenia Pani/Pan wsparcie ze strony opiekuna uczelnianego?
- e) Jak ocenia Pani/Pan infrastrukturę i wyposażenie miejsca odbywania praktyki?
- f) Jak ocenia Pani/Pan stopień osiągnięcia podczas praktyk umiejętności przydatnych w późniejszej pracy zawodowej?

W odniesieniu do pracy poszczególnych jednostek obsługujących studenta respondenci odpowiedzieli natomiast na następujące pytania:

Jak ocenia Pani/Pan pracowników Działu Obsługi Studenta pod względem:

- a) życzliwości wobec studentów?
- b) komunikatywności?
- c) sposobu rozwiązywania problemów, z którymi zgłaszają się studenci?
- d) udzielania studentom informacji na temat procesu kształcenia?

Jak ocenia Pani/Pan pracowników Działu Świadczeń dla Studentów pod względem:

- a) życzliwości wobec studentów?
- b) komunikatywności?
- c) sposobu rozwiązywania problemów, z którymi zgłaszają się studenci?

- d) udzielania studentom informacji na temat oferowanego przez Uczelnię wsparcia finansowego?

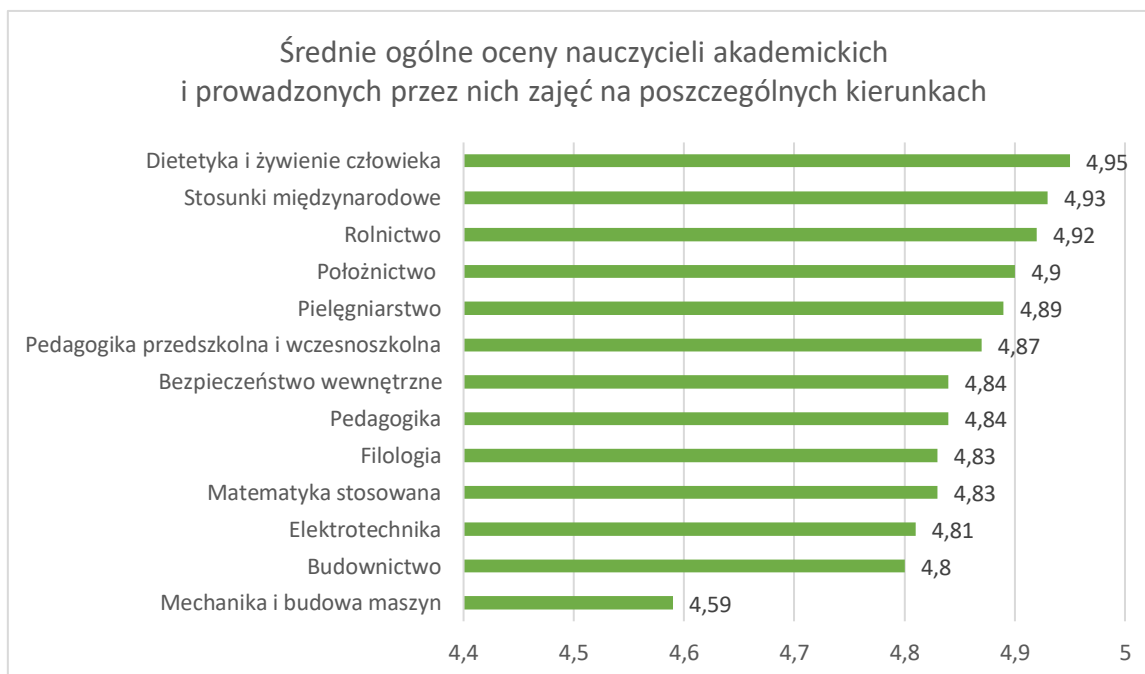
Jak ocenia Pani/Pan pracowników biblioteki pod względem:

- a) życzliwości wobec studentów?
- b) komunikatywności?
- c) sposobu rozwiązywania problemów, z którymi zgłaszają się studenci?
- d) udzielania studentom informacji na temat zasad korzystania z biblioteki?

Wyniki badań ankietowych w Uczelni

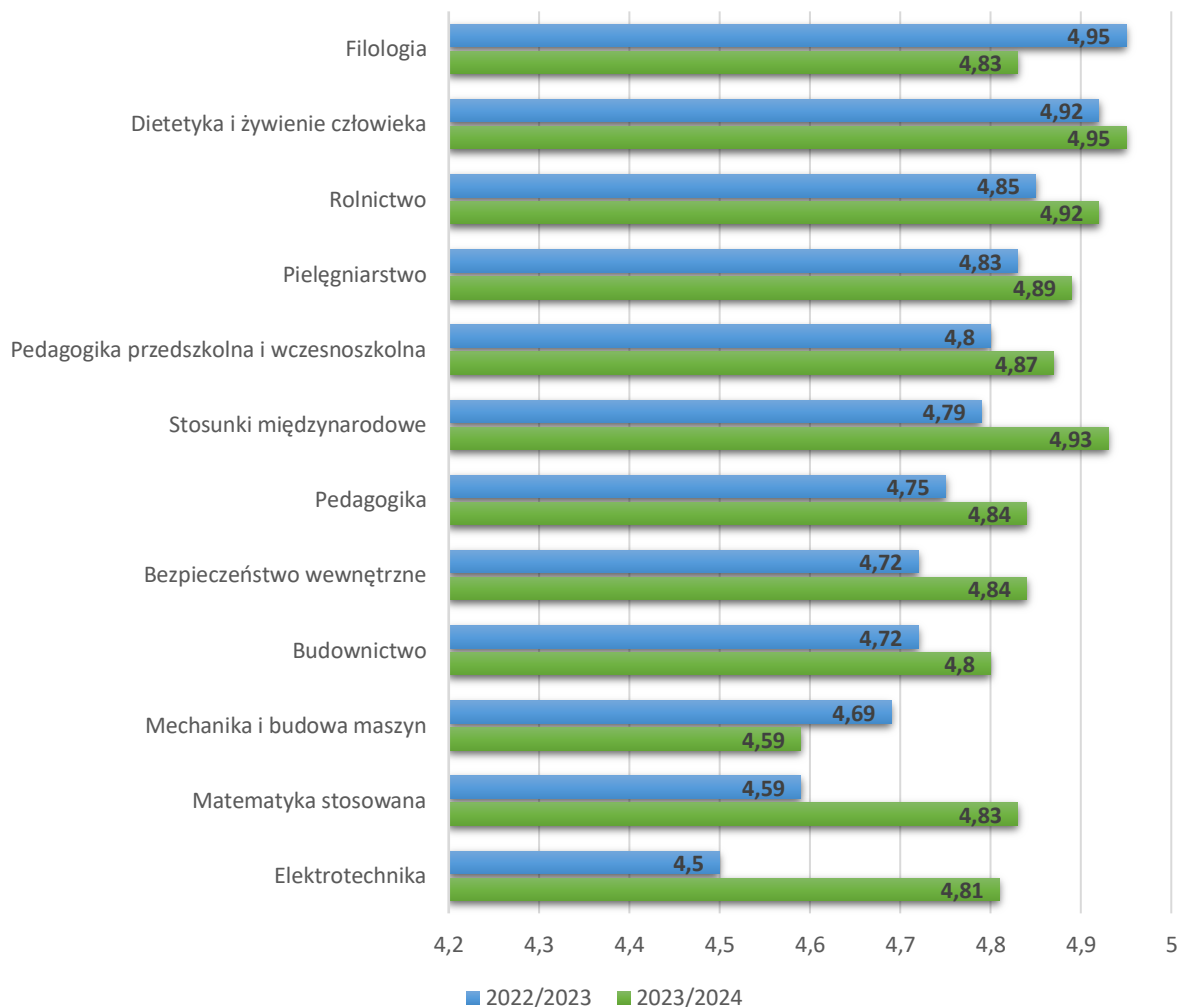
W ankiecie przeprowadzonej w roku akademickim 2023/2024 wzięło udział 33% uprawnionych do głosowania studentów (dla porównania w ankiecie w roku akad. 2022/2023 wzięło udział 37% respondentów, a w ankiecie w roku akad. 2021/2022 – 36% studentów). Średnia ogólna ocena nauczycieli akademickich i prowadzonych przez nich zajęć w skali ocen od 1 do 5 wyniosła 4,84 (dla porównania w ankiecie w roku akad. 2022/2023 ocena ta wyniosła 4,76).

Średnie ogólne oceny nauczycieli akademickich na poszczególnych kierunkach ilustruje poniższy wykres.



Średnie ogólne oceny dla poszczególnych kierunków w ankietach 2023/2024 oraz 2022/2023 przedstawiają się następująco:

**Średnie ogólne oceny nauczycieli akademickich
i prowadzonych przez nich zajęć na poszczególnych kierunkach
(ankieta 2022/2023 oraz 2023/2024)**



***Średnie wyniki dla poszczególnych pytań
dotyczących oceny nauczycieli akademickich w Uczelni***

<i>Pytanie</i>	<i>Ankieta 2023/2024</i>
<i>Jak ocenia Pani/Pan:</i>	
komunikatywność prowadzącego zajęcia?	4,85
sposób (takt, życzliwość) odnoszenia się prowadzącego zajęcia do studentów?	4,82

regularność odbywania przez prowadzącego zajęć?	4,88
przygotowanie prowadzącego do zajęć?	4,89
zrozumiałość przekazywanych przez prowadzącego treści oraz jego gotowość do wyjaśniania wątpliwości?	4,86
stosowanie przez prowadzącego środków dydaktycznych (np. prezentacji multimedialnych, materiałów do zajęć)?	4,82
stosowanie przez prowadzącego metod aktywizujących (dotyczy w szczególności ćwiczeń, konwersatoriów, lektoratów języków obcych itp.)?	4,85
zakres realizowanego na zajęciach materiału (czy jest wystarczający do zaliczenia przedmiotu)?	4,82
kryteria i zasady oceniania studentów?	4,85
współpracę z prowadzącym zajęcia w zakresie doskonalenia własnego procesu uczenia się?	4,81

Porównanie średnich wyników dla poszczególnych pytań dotyczących oceny nauczycieli akademickich w Uczelni w ankietach 2022/2023 oraz 2023/2024 zawiera poniższa tabela.

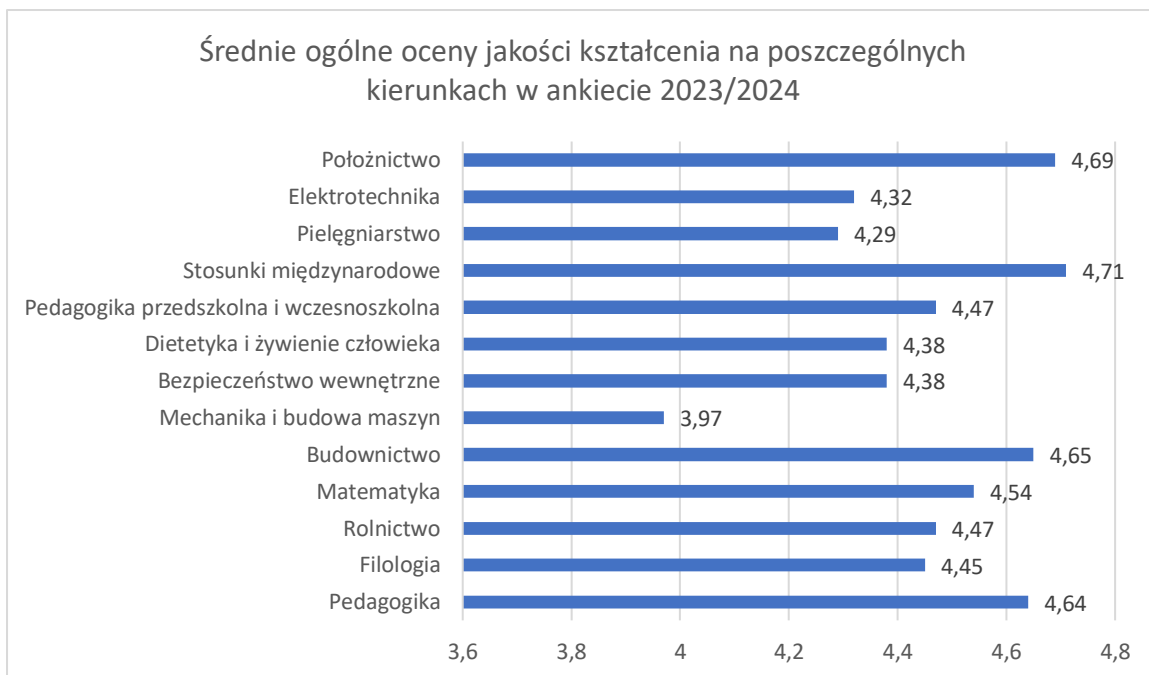
Porównanie średnich wyników dla poszczególnych pytań dotyczących oceny nauczycieli akademickich w Uczelni (ankieta 2022/2023 oraz 2023/2024)

<i>Pytanie</i>	<i>Ankieta 2022/2023</i>	<i>Ankieta 2023/2024</i>
<i>Jak ocenia Pani/Pan:</i>		
komunikatywność prowadzącego zajęcia?	4,75	4,85

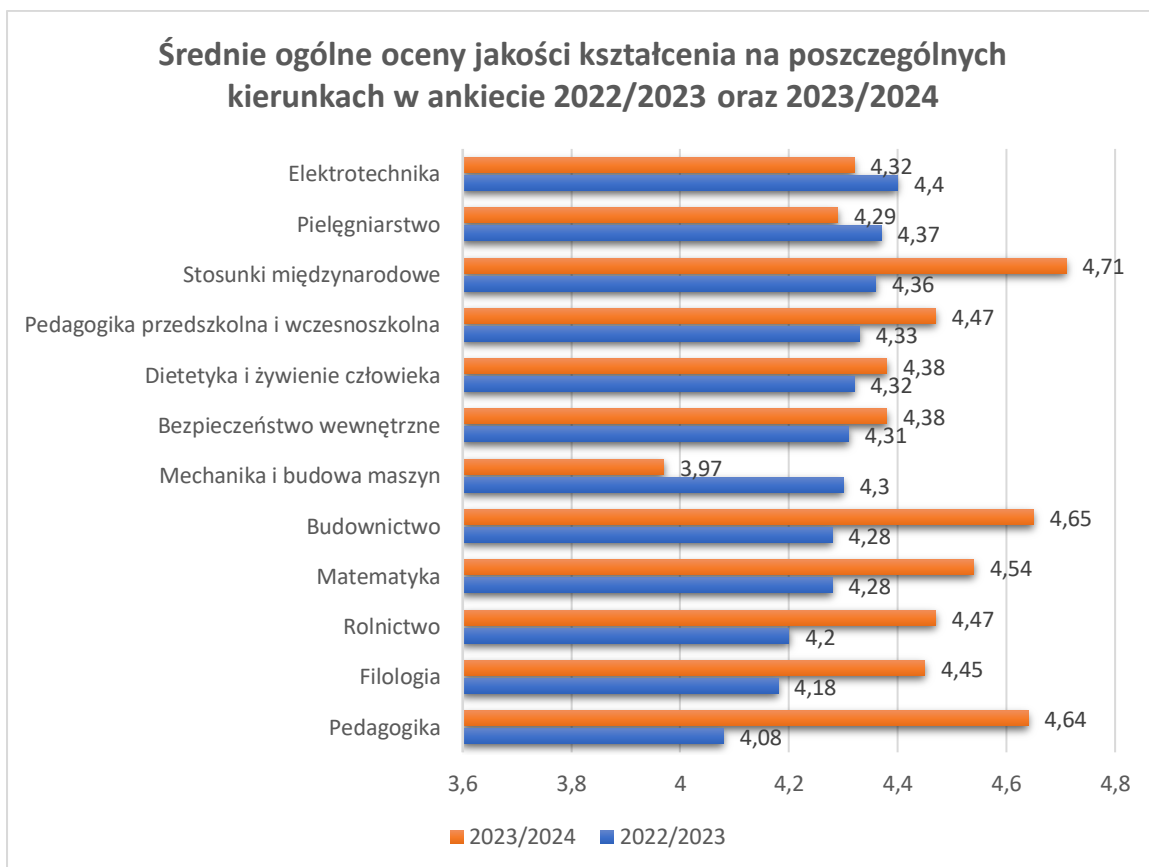
sposób (takt, życzliwość) odnoszenia się prowadzącego zajęcia do studentów?	4,76	4,82
regularność odbywania przez prowadzącego zajęć?	4,75	4,88
przygotowanie prowadzącego do zajęć?	4,73	4,89
rozumiałość przekazywanych przez prowadzącego treści oraz jego gotowość do wyjaśniania wątpliwości?	4,80	4,86
stosowanie przez prowadzącego środków dydaktycznych (np. prezentacji multimedialnych, materiałów do zajęć)?	4,76	4,82
stosowanie przez prowadzącego metod aktywizujących (dotyczy w szczególności ćwiczeń, konwersatoriów, lektoratów języków obcych itp.)?	4,77	4,85
zakres realizowanego na zajęciach materiału (czy jest wystarczający do zaliczenia przedmiotu)?	4,78	4,82
kryteria i zasady oceniania studentów?	4,82	4,85
współpracę z prowadzącym zajęcia w zakresie doskonalenia własnego procesu uczenia się?	4,79	4,81

W ankiecie studenci oceniali też jakość kształcenia. Średnia ocena jakości kształcenia w Uczelni wyniosła 4,46.

Średnie ogólne oceny dotyczące jakości kształcenia na poszczególnych kierunkach przedstawia poniższy wykres.



Porównanie średniej ogólnej oceny dotyczącej jakości kształcenia na poszczególnych kierunkach w ankiecie 2022/2023 oraz 2023/2024 zawiera poniższy wykres.



Średnie wyniki dla poszczególnych pytań dotyczących jakości kształcenia w Uczelni ilustruje poniższa tabela.

Średnie wyniki dla poszczególnych pytań dotyczących jakości kształcenia w Uczelni

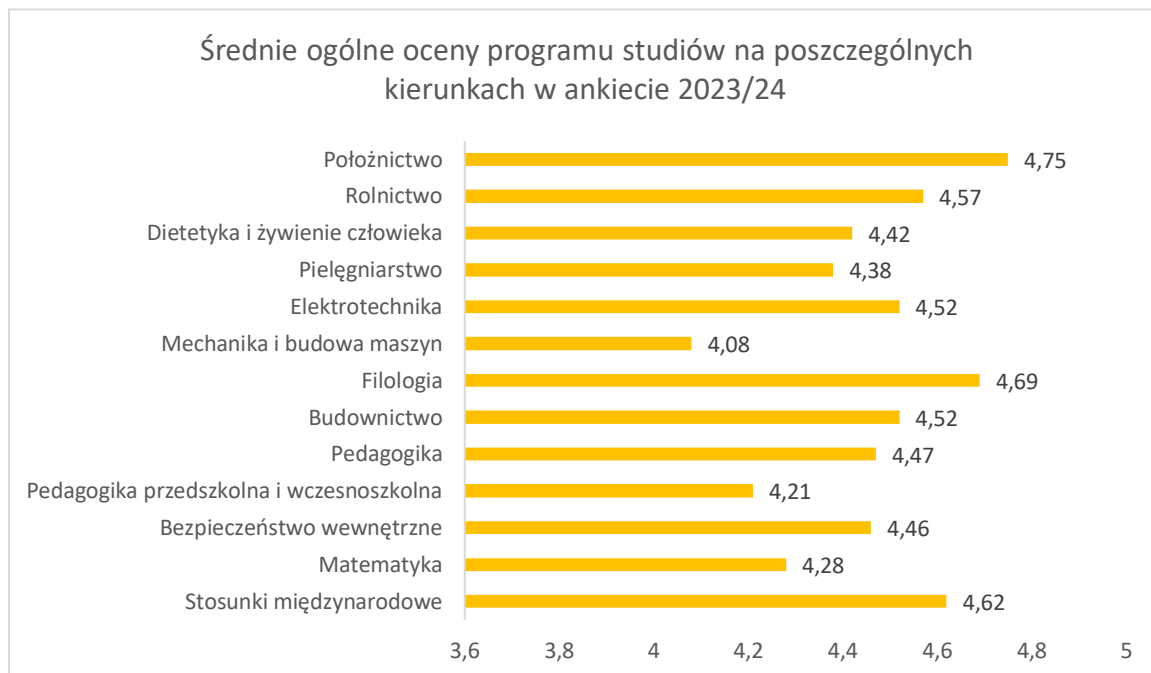
<i>Pytanie</i>	<i>Ankieta 2023/2024</i>
Jak ocenia Pani/Pan:	
ogólnie jakość kształcenia na kierunku?	4,43
organizację zajęć dydaktycznych (plan dzienny i tygodniowy)?	4,37
infrastrukturę dydaktyczną i zasoby edukacyjne?	4,35
dostępność informacji na temat kształcenia?	4,82
dostępność Uczelni dla osób z niepełnosprawnościami?	4,59
możliwość uczestniczenia studentów w programie Erasmus?	4,12
wsparcie oferowane przez Uczelnię w uczeniu się?	4,34
wsparcie oferowane przez Uczelnię w rozwoju społecznym i naukowym/zawodowym?	4,11
wsparcie oferowane przez Uczelnię w wejściu na rynek pracy?	4,59

Porównanie średnich wyników dla poszczególnych pytań dotyczących jakości kształcenia w Uczelni w ankietach 2022/2023 oraz 2023/2024 zawiera poniższa tabela.

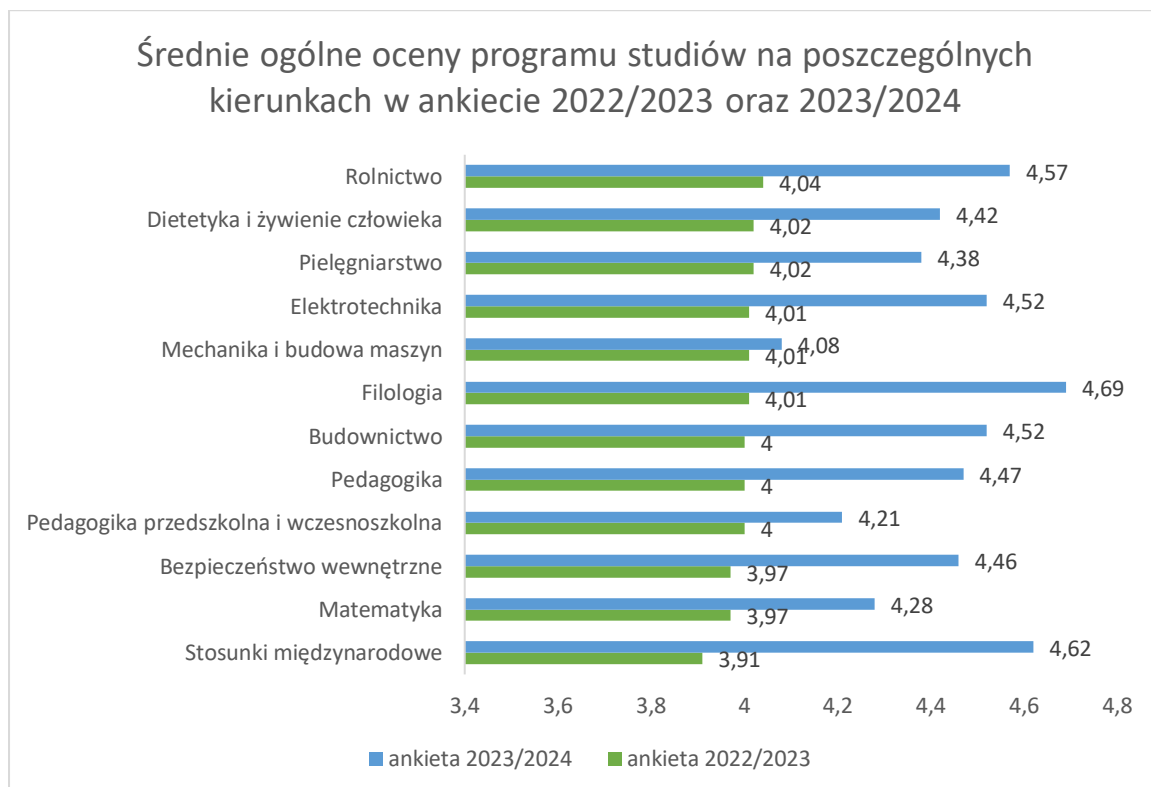
Średnie wyniki dla poszczególnych pytań dotyczących jakości kształcenia w Uczelni w ankiecie 2022/2023 oraz 2023/2024

<i>Pytanie</i>	<i>Ankieta 2022/2023</i>	<i>Ankieta 2023/2024</i>
Jak ocenia Pani/Pan:		
ogólnie jakość kształcenia na kierunku?	4,40	4,43
organizację zajęć dydaktycznych (plan dzienny i tygodniowy)?	4,39	4,37
infrastrukturę dydaktyczną i zasoby edukacyjne?	4,43	4,35
dostępność informacji na temat kształcenia?	4,47	4,82
dostępność Uczelni dla osób z niepełnosprawnościami?	4,48	4,59
możliwość uczestniczenia studentów w programie Erasmus?	4,35	4,12
wsparcie oferowane przez Uczelnię w uczeniu się?	3,98	4,34
wsparcie oferowane przez Uczelnię w rozwoju społecznym i naukowym/zawodowym?	3,98	4,11
wsparcie oferowane przez Uczelnię w wejściu na rynek pracy?	3,98	4,59

Średnia ocena dotycząca programu studiów w Uczelni wyniosła 4,5. Średnie ogólne oceny na poszczególnych kierunkach przedstawia poniższy wykres.



Porównanie średniej oceny dotyczącej programu studiów w Uczelni w ankiecie 2022/2023 oraz 2023/2023 zawiera poniższy wykres.



Średnie wyniki dla poszczególnych pytań dotyczących programu studiów ilustruje poniższa tabela:

Średnie wyniki dla poszczególnych pytań dotyczących programu studiów w Uczelni w ankiecie 2023/2024

<i>Pytanie</i>	<i>Ankieta 2023/2024</i>
Jak ocenia Pani/Pan:	
ogólnie program studiów?	5,00
dobór form i metod kształcenia?	4,50
sekwencję (tj. kolejność) przedmiotów?	4,59
treści programowe realizowane na poszczególnych zajęciach?	4,00
zajęcia prowadzone na kierunku pod względem przygotowania do przyszłej pracy zawodowej?	4,75

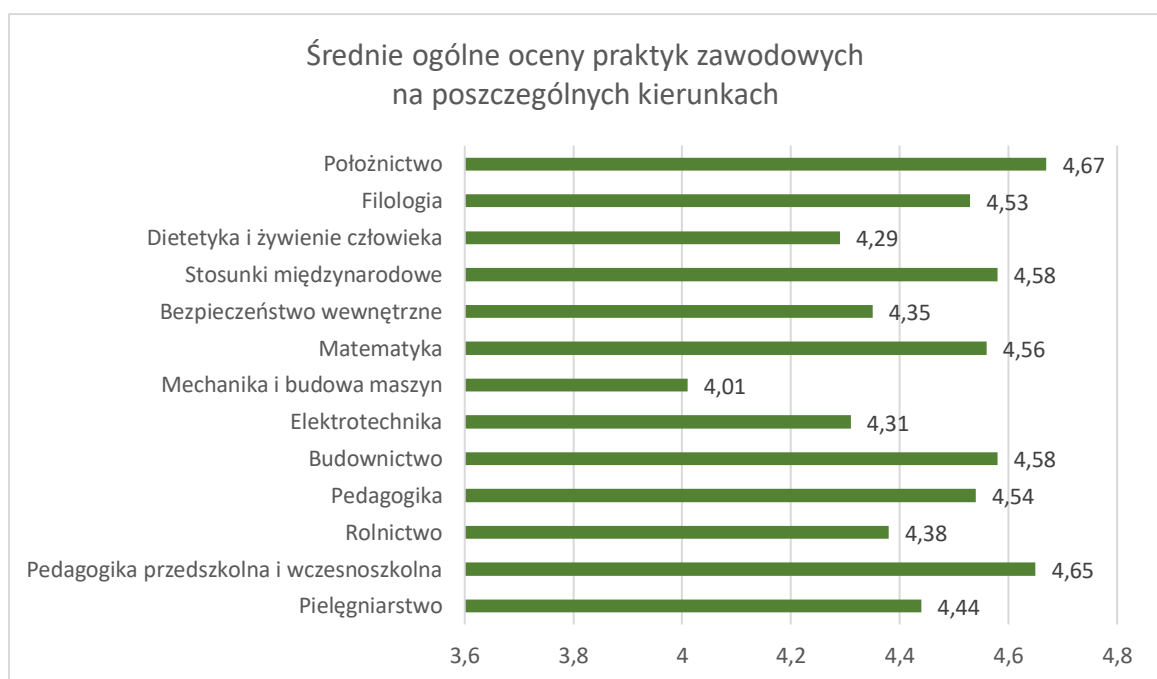
Porównanie średnich wyników dla poszczególnych pytań dotyczących programu studiów w Uczelni w ankiecie 2022/2023 oraz 2023/2024 zawiera poniższa tabela.

Średnie wyniki dla poszczególnych pytań dotyczących programu studiów w Uczelni w ankiecie 2022/2023 oraz 2023/2024

<i>Pytanie</i>	<i>Ankieta 2022/2023</i>	<i>Ankieta 2023/2024</i>
Jak ocenia Pani/Pan:		
ogólnie program studiów?	3,95	5,00
dobór form i metod kształcenia?	3,99	4,50
sekwencję (tj. kolejność) przedmiotów?	3,98	4,59

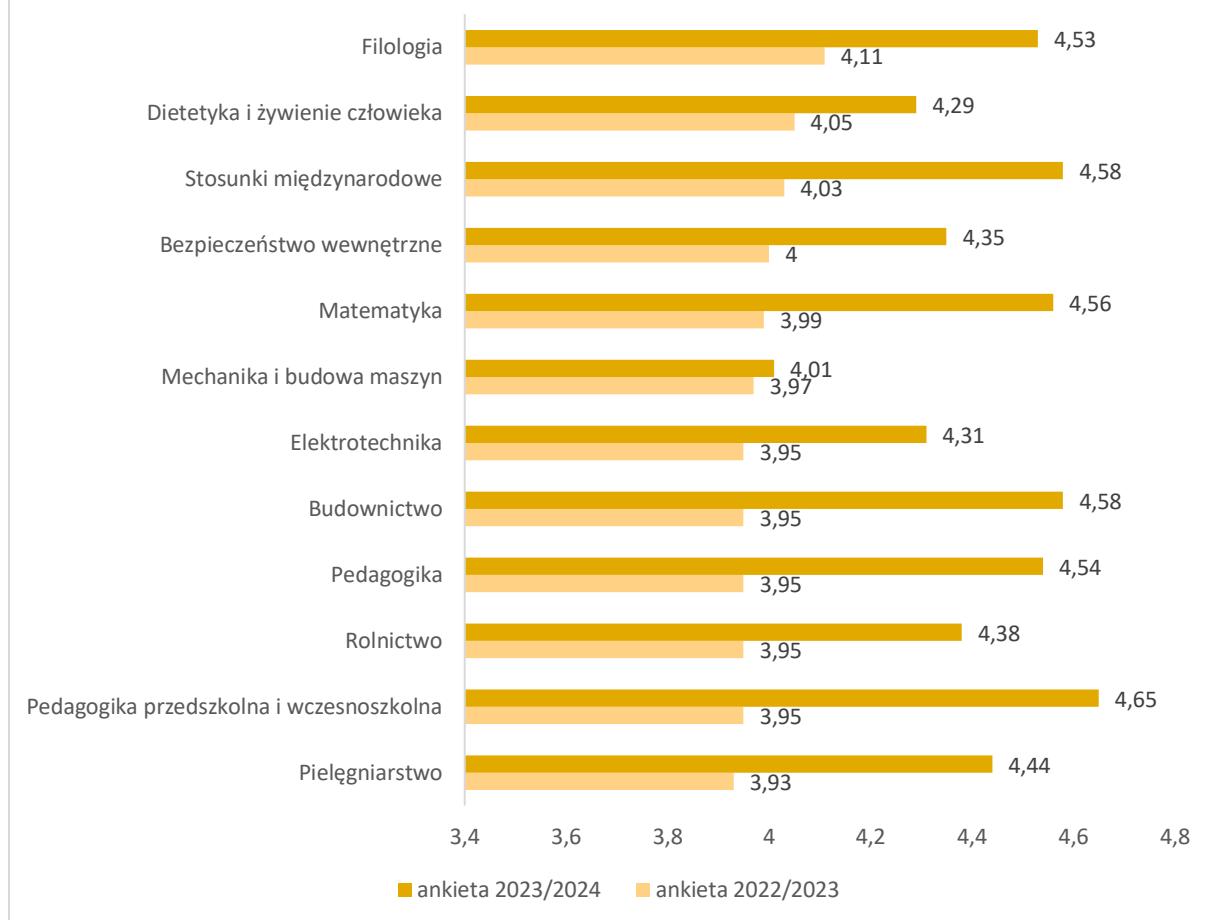
treści programowe realizowane na poszczególnych zajęciach?	4,04	4,00
zajęcia prowadzone na kierunku pod względem przygotowania do przyszłej pracy zawodowej?	3,97	4,75

Średnia ocena dotycząca praktyk zawodowych w Uczelni wyniosła 4,58. Średnie ogólne oceny na poszczególnych kierunkach przedstawia poniższy wykres.



Porównanie średniej ogólnej oceny na poszczególnych kierunkach przedstawia poniższy wykres.

Średnie ogólne oceny praktyk zawodowych
na poszczególnych kierunkach w ankiecie 2022/2023 oraz
2023/2024



Średnie wyniki dla poszczególnych pytań dotyczących praktyk zawodowych
ilustruje poniższa tabela:

**Średnie wyniki dla poszczególnych pytań dotyczących praktyk zawodowych
w Uczelni w ankiecie 2023/2024**

<i>Pytanie</i>	<i>Ankieta 2023/2024</i>
Jak ocenia Pani/Pan:	
ogólnie program praktyk zawodowych?	4,00
przygotowanie studentów do realizacji praktyk	4,75
organizację praktyk zawodowych	4,75

wsparcie ze strony opiekuna uczelnianego	5,00
infrastrukturę i wyposażenie miejsca odbywania praktyk	4,25
stopień osiągnięcia podczas praktyk umiejętności przydatnych w późniejszej pracy zawodowej?	4,75

Porównanie średnich wyników dla poszczególnych pytań dotyczących praktyk zawodowych w Uczelni w ankiecie 2022/2023 oraz 2023/2024 zawiera poniższa tabela.

Średnie wyniki dla poszczególnych pytań dotyczących praktyk zawodowych w Uczelni w ankiecie 2022/2023 oraz 2023/2024

<i>Pytanie</i>	<i>Ankieta 2022/2023</i>	<i>Ankieta 2023/2024</i>
Jak ocenia Pani/Pan:		
ogólnie program praktyk zawodowych?	4,0	4,00
przygotowanie studentów do realizacji praktyk	3,96	4,75
organizację praktyk zawodowych	3,97	4,75
wsparcie ze strony opiekuna uczelnianego	3,97	5,00
infrastrukturę i wyposażenie miejsca odbywania praktyk	4,01	4,25
stopień osiągnięcia podczas praktyk umiejętności przydatnych w późniejszej pracy zawodowej?	4,04	4,75

Większość studentów nie uzupełniła pytań otwartych. Odnotowanych zostało jedynie 40 opinii, które dotyczyły infrastruktury, organizacji zajęć, praktyk zawodowych i zajęć praktycznych, Działu Obsługi Studenta, programu studiów, jakości nauczania i stosunku wykładowców do studentów.

Wyniki badań ankietowych w instytutach

Instytut Nauk Technicznych i Lotnictwa

Budownictwo

Średnia ocena prowadzonych na kierunku zajęć wyniosła 4,8, ocena jakości kształcenia 4,65, ocena programu studiów – 4,52, natomiast ocena praktyk zawodowych – 4,58. Średnie wyniki uzyskane dla poszczególnych pytań na kierunku budownictwo w ankiecie 2023/2024 przedstawiają się następująco:

Średnie wyniki dla poszczególnych pytań dotyczących oceny nauczycieli akademickich w ankiecie 2023/2024 na kierunku budownictwo

<i>Pytanie</i>	<i>Ankieta 2023/2024</i>
<i>Jak ocenia Pani/Pan:</i>	
komunikatywność prowadzącego zajęcia?	4,84
sposób (takt, życzliwość) odnoszenia się prowadzącego zajęcia do studentów?	4,75
regularność odbywania przez prowadzącego zajęć?	4,84
przygotowanie prowadzącego do zajęć?	4,84
rozumiałość przekazywanych przez prowadzącego treści oraz jego gotowość do wyjaśniania wątpliwości?	4,78
stosowanie przez prowadzącego środków dydaktycznych (np. prezentacji multimedialnych, materiałów do zajęć)?	4,78
stosowanie przez prowadzącego metod aktywizujących (dotyczy w szczególności ćwiczeń, konwersatoriów, lektoratów języków obcych itp.)?	4,81
zakres realizowanego na zajęciach materiału (czy jest wystarczający do zaliczenia przedmiotu)?	4,78
kryteria i zasady oceniania studentów?	4,86

współpracę z prowadzącym zajęcia w zakresie doskonalenia własnego procesu uczenia się?	4,72
--	------

Porównanie średnich wyników dla poszczególnych pytań dotyczących oceny nauczycieli akademickich w ankiecie 2022/2023 oraz 2023/2024 na kierunku budownictwo zawiera poniższa tabela.

<i>Pytanie</i>	<i>Ankieta 2022/2023</i>	<i>Ankieta 2023/2024</i>
<i>Jak ocenia Pani/Pan:</i>		
komunikatywność prowadzącego zajęcia?	4,71	4,84
sposób (takt, życzliwość) odnoszenia się prowadzącego zajęcia do studentów?	4,73	4,75
regularność odbywania przez prowadzącego zajęć?	4,73	4,84
przygotowanie prowadzącego do zajęć?	4,72	4,84
zrozumiałość przekazywanych przez prowadzącego treści oraz jego gotowość do wyjaśniania wątpliwości?	4,76	4,78
stosowanie przez prowadzącego środków dydaktycznych (np. prezentacji multimedialnych, materiałów do zajęć)?	4,68	4,78
stosowanie przez prowadzącego metod aktywizujących (dotyczy w szczególności ćwiczeń, konwersatoriów, lektoratów języków obcych itp.)?	4,69	4,81
zakres realizowanego na zajęciach materiału (czy jest wystarczający do zaliczenia przedmiotu)?	4,76	4,78
kryteria i zasady oceniania studentów?	4,78	4,86
współpracę z prowadzącym zajęcia w zakresie doskonalenia własnego procesu uczenia się?	4,71	4,72

Średnie wyniki dla poszczególnych pytań dotyczących jakości kształcenia ilustruje poniższa tabela:

**Średnie wyniki dla poszczególnych pytań dotyczących jakości kształcenia
na kierunku budownictwo w ankiecie 2023/2024**

<i>Pytanie</i>	<i>Ankieta 2023/2024</i>
Jak ocenia Pani/Pan:	
ogólnie jakość kształcenia na kierunku?	4,75
organizację zajęć dydaktycznych (plan dzienny i tygodniowy)?	4,50
infrastrukturę dydaktyczną i zasoby edukacyjne?	4,75
dostępność informacji na temat kształcenia?	4,75
dostępność Uczelni dla osób z niepełnosprawnościami?	5,00
możliwość uczestniczenia studentów w programie Erasmus?	4,75
wsparcie oferowane przez Uczelnię w uczeniu się?	4,00
wsparcie oferowane przez Uczelnię w rozwoju społecznym i naukowym/zawodowym?	4,34
wsparcie oferowane przez Uczelnię w wejściu na rynek pracy?	5,00

Porównanie średnich wyników dla poszczególnych pytań dotyczących jakości kształcenia w ankiecie 2022/2023 oraz 2023/2024 zawiera poniższa tabela:

**Średnie wyniki dla poszczególnych pytań dotyczących jakości kształcenia
na kierunku budownictwo w ankiecie 2022/2023 oraz 2023/2024**

<i>Pytanie</i>	<i>Ankieta 2022/2023</i>	<i>Ankieta 2023/2024</i>

Jak ocenia Pani/Pan:		
ogólnie jakość kształcenia na kierunku?	4,25	4,75
organizację zajęć dydaktycznych (plan dzienny i tygodniowy)?	4,38	4,50
infrastrukturę dydaktyczną i zasoby edukacyjne?	4,5	4,75
dostępność informacji na temat kształcenia?	4,5	4,75
dostępność Uczelni dla osób z niepełnosprawnościami?	4,6	5,00
możliwość uczestniczenia studentów w programie Erasmus?	4,5	4,75
wsparcie oferowane przez Uczelnię w uczeniu się?	3,8	4,00
wsparcie oferowane przez Uczelnię w rozwoju społecznym i naukowym/zawodowym?	4,0	4,34
wsparcie oferowane przez Uczelnię w wejściu na rynek pracy?	4,0	5,00

Średnie wyniki dla poszczególnych pytań dotyczących programu studiów ilustruje poniższa tabela:

Średnie wyniki dla poszczególnych pytań dotyczących programu studiów na kierunku budownictwo w ankiecie 2023/2024

<i>Pytanie</i>	<i>Ankieta 2023/2024</i>
Jak ocenia Pani/Pan:	
ogólnie program studiów?	4,50

dobór form i metod kształcenia?	4,25
sekwencję (tj. kolejność) przedmiotów?	4,25
treści programowe realizowane na poszczególnych zajęciach?	4,59
zajęcia prowadzone na kierunku pod względem przygotowania do przyszłej pracy zawodowej?	5,00

Porównanie średnich wyników dla poszczególnych pytań dotyczących programu studiów w ankiecie 2022/2023 oraz 2023/2024 zawiera poniższa tabela:

Średnie wyniki dla poszczególnych pytań dotyczących programu studiów na kierunku budownictwo w ankiecie 2022/2023 oraz 2023/2024

<i>Pytanie</i>	<i>Ankieta 2022/2023</i>	<i>Ankieta 2023/2024</i>
Jak ocenia Pani/Pan:		
ogólnie program studiów?	3,94	4,50
dobór form i metod kształcenia?	4,13	4,25
sekwencję (tj. kolejność) przedmiotów?	3,88	4,25
treści programowe realizowane na poszczególnych zajęciach?	4,13	4,59
zajęcia prowadzone na kierunku pod względem przygotowania do przyszłej pracy zawodowej?	4,00	5,00

Średnie wyniki dla poszczególnych pytań dotyczących praktyk zawodowych ilustruje poniższa tabela.

Średnie wyniki dla poszczególnych pytań dotyczących praktyk zawodowych na kierunku budownictwo w ankiecie 2023/2024

<i>Pytanie</i>	<i>Ankieta 2023/2024</i>
Jak ocenia Pani/Pan:	
ogólnie program praktyk zawodowych?	4,00
przygotowanie studentów do realizacji praktyk	4,75
organizację praktyk zawodowych	4,75
wsparcie ze strony opiekuna uczelnianego	5,00
infrastrukturę i wyposażenie miejsca odbywania praktyk	4,25
stopień osiągnięcia podczas praktyk umiejętności przydatnych w późniejszej pracy zawodowej?	4,75

Porównanie średnich wyników dla poszczególnych pytań dotyczących praktyk zawodowych w ankiecie 2022/2023 oraz 2023/2024 zawiera poniższa tabela:

Średnie wyniki dla poszczególnych pytań dotyczących praktyk zawodowych na kierunku budownictwo w ankiecie 2022/2023 oraz 2023/2024

<i>Pytanie</i>	<i>Ankieta 2022/2023</i>	<i>Ankieta 2023/2024</i>
Jak ocenia Pani/Pan:		
ogólnie program praktyk zawodowych?	3,88	4,00
przygotowanie studentów do realizacji praktyk	4,06	4,75
organizację praktyk zawodowych	3,94	4,75
wsparcie ze strony opiekuna uczelnianego	3,88	5,00
infrastrukturę i wyposażenie miejsca odbywania praktyk	3,75	4,25

stopień osiągnięcia podczas praktyk umiejętności przydatnych w późniejszej pracy zawodowej?	4,19	4,75
---	------	------

Elektrotechnika

Średnia ocena prowadzonych na kierunku zajęć wynosi 4,81, ocena jakości kształcenia – 4,32, ocena programu studiów – 4,52, natomiast ocena praktyk zawodowych – 4,31. Średnie wyniki uzyskane dla poszczególnych pytań na kierunku elektrotechnika w ankiecie 2023/2024 przedstawiają się następująco:

Średnie wyniki dla poszczególnych pytań dotyczących oceny nauczycieli akademickich w ankiecie 2023/2024 na kierunku elektrotechnika

<i>Pytanie</i>	<i>Ankieta 2023/2024</i>
<i>Jak ocenia Pani/Pan:</i>	
komunikatywność prowadzącego zajęcia?	4,85
sposób (takt, życzliwość) odnoszenia się prowadzącego zajęcia do studentów?	4,82
regularność odbywania przez prowadzącego zajęć?	4,87
przygotowanie prowadzącego do zajęć?	4,91
rozumiałość przekazywanych przez prowadzącego treści oraz jego gotowość do wyjaśniania wątpliwości?	4,83
stosowanie przez prowadzącego środków dydaktycznych (np. prezentacji multimedialnych, materiałów do zajęć)?	4,76
stosowanie przez prowadzącego metod aktywizujących (dotyczy w szczególności ćwiczeń, konwersatoriów, lektoratów języków obcych itp.)?	4,81

zakres realizowanego na zajęciach materiału (czy jest wystarczający do zaliczenia przedmiotu)?	4,78
kryteria i zasady oceniania studentów?	4,75
współpracę z prowadzącym zajęcia w zakresie doskonalenia własnego procesu uczenia się?	4,71

Porównanie średnich wyników dla poszczególnych pytań dotyczących oceny nauczycieli akademickich w ankiecie 2022/2023 oraz 2023/2024 na kierunku elektrotechnika zawiera poniższa tabela.

Średnie wyniki dla poszczególnych pytań dotyczących oceny nauczycieli akademickich w ankiecie 2022/2023 oraz 2023/2024 na kierunku elektrotechnika

<i>Pytanie</i>	<i>Ankieta 2022/2023</i>	<i>Ankieta 2023/2024</i>
<i>Jak ocenia Pani/Pan:</i>		
komunikatywność prowadzącego zajęcia?	4,46	4,85
sposób (takt, życzliwość) odnoszenia się prowadzącego zajęcia do studentów?	4,53	4,82
regularność odbywania przez prowadzącego zajęć?	4,44	4,87
przygotowanie prowadzącego do zajęć?	4,41	4,91
zrozumiałość przekazywanych przez prowadzącego treści oraz jego gotowość do wyjaśniania wątpliwości?	4,62	4,83
stosowanie przez prowadzącego środków dydaktycznych (np. prezentacji multimedialnych, materiałów do zajęć)?	4,52	4,76
stosowanie przez prowadzącego metod aktywizujących (dotyczy w szczególności ćwiczeń, konwersatoriów, lektoratów języków obcych itp.)?	4,55	4,81

zakres realizowanego na zajęciach materiału (czy jest wystarczający do zaliczenia przedmiotu)?	4,45	4,78
kryteria i zasady oceniania studentów?	4,65	4,75
współpracę z prowadzącym zajęcia w zakresie doskonalenia własnego procesu uczenia się?	4,56	4,71

Średnie wyniki dla poszczególnych pytań dotyczących jakości kształcenia ilustruje poniższa tabela:

Średnie wyniki dla poszczególnych pytań dotyczących jakości kształcenia na kierunku elektrotechnika w ankiecie 2023/2024

<i>Pytanie</i>	<i>Ankieta 2023/2024</i>
Jak ocenia Pani/Pan:	
ogólnie jakość kształcenia na kierunku?	4,00
organizację zajęć dydaktycznych (plan dzienny i tygodniowy)?	4,50
infrastrukturę dydaktyczną i zasoby edukacyjne?	4,75
dostępność informacji na temat kształcenia?	4,00
dostępność Uczelni dla osób z niepełnosprawnościami?	4,25
możliwość uczestniczenia studentów w programie Erasmus?	3,84
wsparcie oferowane przez Uczelnię w uczeniu się?	4,09

wsparcie oferowane przez Uczelnię w rozwoju społecznym i naukowym/zawodowym?	4,75
wsparcie oferowane przez Uczelnię w wejściu na rynek pracy?	4,75

Porównanie średnich wyników dla poszczególnych pytań dotyczących jakości kształcenia w ankiecie 2022/2023 oraz 2023/2024 zawiera poniższa tabela:

Średnie wyniki dla poszczególnych pytań dotyczących jakości kształcenia na kierunku elektrotechnika w ankiecie 2022/2023 oraz 2023/2024

<i>Pytanie</i>	<i>Ankieta 2022/2023</i>	<i>Ankieta 2023/2024</i>
Jak ocenia Pani/Pan:		
ogólnie jakość kształcenia na kierunku?	4,59	4,00
organizację zajęć dydaktycznych (plan dzienny i tygodniowy)?	4,41	4,50
infrastrukturę dydaktyczną i zasoby edukacyjne?	4,55	4,75
dostępność informacji na temat kształcenia?	4,68	4,00
dostępność Uczelni dla osób z niepełnosprawnościami?	4,68	4,25
możliwość uczestniczenia studentów w programie Erasmus?	4,5	3,84
wsparcie oferowane przez Uczelnię w uczeniu się?	3,91	4,09

wsparcie oferowane przez Uczelnię w rozwoju społecznym i naukowym/zawodowym?	4,23	4,75
wsparcie oferowane przez Uczelnię w wejściu na rynek pracy?	4,09	4,75

Średnie wyniki dla poszczególnych pytań dotyczących programu studiów ilustruje poniższa tabela:

Średnie wyniki dla poszczególnych pytań dotyczących programu studiów na kierunku elektrotechnika w ankiecie 2023/2024

<i>Pytanie</i>	<i>Ankieta 2023/2024</i>
Jak ocenia Pani/Pan:	
ogólnie program studiów?	4,50
dobór form i metod kształcenia?	4,50
sekwencję (tj. kolejność) przedmiotów?	4,50
treści programowe realizowane na poszczególnych zajęciach?	4,50
zajęcia prowadzone na kierunku pod względem przygotowania do przyszłej pracy zawodowej?	4,59

Porównanie średnich wyników dla poszczególnych pytań dotyczących programu studiów w ankiecie 2022/2023 oraz 2023/2023 zawiera poniższa tabela:

Średnie wyniki dla poszczególnych pytań dotyczących programu studiów na kierunku elektrotechnika w ankiecie 2022/2023 oraz 2023/2024

<i>Pytanie</i>	<i>Ankieta 2022/2023</i>	<i>Ankieta 2023/2024</i>
Jak ocenia Pani/Pan:		
ogólnie program studiów?	3,91	4,50
dobór form i metod kształcenia?	3,91	4,50
sekwencję (tj. kolejność) przedmiotów?	3,68	4,50
treści programowe realizowane na poszczególnych zajęciach?	4,09	4,50
zajęcia prowadzone na kierunku pod względem przygotowania do przyszłej pracy zawodowej?	3,95	4,59

Średnie wyniki dla poszczególnych pytań dotyczących praktyk zawodowych ilustruje poniższa tabela:

Średnie wyniki dla poszczególnych pytań dotyczących praktyk zawodowych na kierunku elektrotechnika w ankiecie 2023/2024

<i>Pytanie</i>	<i>Ankieta 2023/2024</i>
Jak ocenia Pani/Pan:	
ogólnie program praktyk zawodowych?	4,00
przygotowanie studentów do realizacji praktyk	4,50
organizację praktyk zawodowych	4,75
wsparcie ze strony opiekuna uczelnianego	3,75
infrastrukturę i wyposażenie miejsca odbywania praktyk	4,75

stopień osiągnięcia podczas praktyk umiejętności przydatnych w późniejszej pracy zawodowej?	4,09
---	------

Porównanie średnich wyników dla poszczególnych pytań dotyczących praktyk zawodowych w ankiecie 2022/2023 oraz 2023/2024 zawiera poniższa tabela:

Średnie wyniki dla poszczególnych pytań dotyczących praktyk zawodowych na kierunku elektrotechnika w ankiecie 2022/2023 oraz 2023/2024

<i>Pytanie</i>	<i>Ankieta 2022/2023</i>	<i>Ankieta 2023/2024</i>
Jak ocenia Pani/Pan:		
ogólnie program praktyk zawodowych?	3,73	4,00
przygotowanie studentów do realizacji praktyk	3,91	4,50
organizację praktyk zawodowych	4,00	4,75
wsparcie ze strony opiekuna uczelnianego	4,00	3,75
infrastrukturę i wyposażenie miejsca odbywania praktyk	4,23	4,75
stopień osiągnięcia podczas praktyk umiejętności przydatnych w późniejszej pracy zawodowej?	3,91	4,09

Mechanika i budowa maszyn

Średnia ocena prowadzonych na kierunku zajęć wynosi 4,59, ocena jakości kształcenia – 3,97, ocena programu studiów – 4,08, natomiast ocena praktyk zawodowych – 4,01. Średnie wyniki uzyskane dla poszczególnych pytań na kierunku mechanika i budowa maszyn w ankiecie 2023/2024 przedstawiają się następująco:

**Średnie wyniki dla poszczególnych pytań dotyczących oceny nauczycieli akademickich
w ankiecie 2023/2024 na kierunku mechanika i budowa maszyn**

<i>Pytanie</i>	<i>Ankieta 2023/2024</i>
<i>Jak ocenia Pani/Pan:</i>	
komunikatywność prowadzącego zajęcia?	4,56
sposób (takt, życzliwość) odnoszenia się prowadzącego zajęcia do studentów?	4,52
regularność odbywania przez prowadzącego zajęć?	4,64
przygotowanie prowadzącego do zajęć?	4,68
rozumiałość przekazywanych przez prowadzącego treści oraz jego gotowość do wyjaśniania wątpliwości?	4,66
stosowanie przez prowadzącego środków dydaktycznych (np. prezentacji multimedialnych, materiałów do zajęć)?	4,55
stosowanie przez prowadzącego metod aktywizujących (dotyczy w szczególności ćwiczeń, konwersatoriów, lektoratów języków obcych itp.)?	4,6
zakres realizowanego na zajęciach materiału (czy jest wystarczający do zaliczenia przedmiotu)?	4,57
kryteria i zasady oceniania studentów?	4,62
współpracę z prowadzącym zajęcia w zakresie doskonalenia własnego procesu uczenia się?	4,49

Porównanie średnich wyników dla poszczególnych pytań dotyczących oceny nauczycieli akademickich w ankiecie 2022/2023 oraz 2023/2024 na kierunku mechanika i budowa maszyn zawiera poniższa tabela.

Średnie wyniki dla poszczególnych pytań dotyczących oceny nauczycieli akademickich w ankiecie 2022/2023 oraz 2023/2024 na kierunku mechanika i budowa maszyn

<i>Pytanie</i>	<i>Ankieta 2022/2023</i>	<i>Ankieta 2023/2024</i>
<i>Jak ocenia Pani/Pan:</i>		
komunikatywność prowadzącego zajęcia?	4,67	4,56
sposób (takt, życzliwość) odnoszenia się prowadzącego zajęcia do studentów?	4,69	4,52
regularność odbywania przez prowadzącego zajęć?	4,68	4,64
przygotowanie prowadzącego do zajęć?	4,67	4,68
rozumiałość przekazywanych przez prowadzącego treści oraz jego gotowość do wyjaśniania wątpliwości?	4,77	4,66
stosowanie przez prowadzącego środków dydaktycznych (np. prezentacji multimedialnych, materiałów do zajęć)?	4,66	4,55
stosowanie przez prowadzącego metod aktywizujących (dotyczy w szczególności ćwiczeń, konwersatoriów, lektoratów języków obcych itp.)?	4,7	4,6
zakres realizowanego na zajęciach materiału (czy jest wystarczający do zaliczenia przedmiotu)?	4,71	4,57
kryteria i zasady oceniania studentów?	4,8	4,62
współpracę z prowadzącym zajęcia w zakresie doskonalenia własnego procesu uczenia się?	4,71	4,49

Średnie wyniki dla poszczególnych pytań dotyczących jakości kształcenia ilustruje poniższa tabela:

Średnie wyniki dla poszczególnych pytań dotyczących jakości kształcenia na kierunku mechanika i budowa maszyn w ankiecie 2023/2024

<i>Pytanie</i>	<i>Ankieta 2022/2023</i>
Jak ocenia Pani/Pan:	
ogólnie jakość kształcenia na kierunku?	4,5
organizację zajęć dydaktycznych (plan dzienny i tygodniowy)?	4,44
infrastrukturę dydaktyczną i zasoby edukacyjne?	4,47
dostępność informacji na temat kształcenia?	4,5
dostępność Uczelni dla osób z niepełnosprawnościami?	4,47
możliwość uczestniczenia studentów w programie Erasmus?	4,36
wsparcie oferowane przez Uczelnię w uczeniu się?	3,92
wsparcie oferowane przez Uczelnię w rozwoju społecznym i naukowym/zawodowym?	3,91
wsparcie oferowane przez Uczelnię w wejściu na rynek pracy?	4,0

Porównanie średnich wyników dla poszczególnych pytań dotyczących jakości kształcenia na kierunku mechanika i budowa maszyn w ankiecie 2022/2023 oraz 2023/2024 zawiera poniższa tabela.

Średnie wyniki dla poszczególnych pytań dotyczących jakości kształcenia na kierunku mechanika i budowa maszyn w ankiecie 2022/2023 oraz 2023/2024

<i>Pytanie</i>	<i>Ankieta 2022/2023</i>	<i>Ankieta 2023/2024</i>
Jak ocenia Pani/Pan:		
ogólnie jakość kształcenia na kierunku?	4,59	4,5
organizację zajęć dydaktycznych (plan dzienny i tygodniowy)?	4,41	4,44
infrastrukturę dydaktyczną i zasoby edukacyjne?	4,55	4,47
dostępność informacji na temat kształcenia?	4,68	4,5
dostępność Uczelni dla osób z niepełnosprawnościami?	4,68	4,47
możliwość uczestniczenia studentów w programie Erasmus?	4,5	4,36
wsparcie oferowane przez Uczelnię w uczeniu się?	3,91	3,92
wsparcie oferowane przez Uczelnię w rozwoju społecznym i naukowym/zawodowym?	4,23	3,91
wsparcie oferowane przez Uczelnię w wejściu na rynek pracy?	4,09	4,0

Średnie wyniki dla poszczególnych pytań dotyczących programu studiów ilustruje poniższa tabela.

Średnie wyniki dla poszczególnych pytań dotyczących programu studiów na kierunku mechanika i budowa maszyn w ankiecie 2023/2024

<i>Pytanie</i>	<i>Ankieta 2023/2024</i>
Jak ocenia Pani/Pan:	
ogólnie program studiów?	3,88
dobór form i metod kształcenia?	4,50
sekwencję (tj. kolejność) przedmiotów?	4,00
treści programowe realizowane na poszczególnych zajęciach?	3,88
zajęcia prowadzone na kierunku pod względem przygotowania do przyszłej pracy zawodowej?	4,17

Porównanie średnich wyników dla poszczególnych pytań dotyczących programu studiów na kierunku mechanika i budowa maszyn w ankiecie 2022/2023 oraz 2023/2024 zawiera poniższa tabela.

Średnie wyniki dla poszczególnych pytań dotyczących programu studiów na kierunku mechanika i budowa maszyn w ankiecie 2022/2023 oraz 2023/2024

<i>Pytanie</i>	<i>Ankieta 2022/2023</i>	<i>Ankieta 2023/2024</i>
Jak ocenia Pani/Pan:		
ogólnie program studiów?	3,81	3,88
dobór form i metod kształcenia?	4,04	4,50
sekwencję (tj. kolejność) przedmiotów?	3,94	4,00
treści programowe realizowane na poszczególnych zajęciach?	4,05	3,88

zajęcia prowadzone na kierunku pod względem przygotowania do przyszłej pracy zawodowej?	4,22	4,17
---	------	------

Średnie wyniki dla poszczególnych pytań dotyczących praktyk zawodowych ilustruje poniższa tabela:

Średnie wyniki dla poszczególnych pytań dotyczących praktyk zawodowych na kierunku mechanika i budowa maszyn w ankiecie 2023/2024

<i>Pytanie</i>	<i>Ankieta 2023/2024</i>
Jak ocenia Pani/Pan:	
ogólnie program praktyk zawodowych?	3,50
przygotowanie studentów do realizacji praktyk	4,50
organizację praktyk zawodowych	4,25
wsparcie ze strony opiekuna uczelnianego	4,00
infrastrukturę i wyposażenie miejsca odbywania praktyk	3,59
stopień osiągnięcia podczas praktyk umiejętności przydatnych w późniejszej pracy zawodowej?	4,25

Porównanie średnich wyników dla poszczególnych pytań dotyczących praktyk zawodowych na kierunku mechanika i budowa maszyn w ankiecie 2022/2023 oraz 2023/2024 zawiera poniższa tabela.

Średnie wyniki dla poszczególnych pytań dotyczących praktyk zawodowych na kierunku mechanika i budowa maszyn w ankiecie 2022/2023 oraz 2023/2024

<i>Pytanie</i>	<i>Ankieta 2022/2023</i>	<i>Ankieta 2023/2024</i>
Jak ocenia Pani/Pan:		
ogólnie program praktyk zawodowych?	3,93	3,50
przygotowanie studentów do realizacji praktyk	3,91	4,50
organizację praktyk zawodowych	4,05	4,25
wsparcie ze strony opiekuna uczelnianego	3,99	4,00
infrastrukturę i wyposażenie miejsca odbywania praktyk	3,95	3,59
stopień osiągnięcia podczas praktyk umiejętności przydatnych w późniejszej pracy zawodowej?	3,99	4,25

Instytut Matematyki i Informatyki

Matematyka stosowana

Średnia ocena prowadzonych na kierunku zajęć wynosi 4,83, ocena jakości kształcenia – 4,54, ocena programu studiów – 4,28, natomiast ocena praktyk zawodowych – 4,56. Średnie wyniki uzyskane dla poszczególnych pytań na kierunku matematyka stosowana w ankiecie 2023/2024 przedstawiają się następująco:

Średnie wyniki dla poszczególnych pytań dotyczących oceny nauczycieli akademickich w ankiecie 2023/2024 na kierunku matematyka stosowana

<i>Pytanie</i>	<i>Ankieta 2023/2024</i>
Jak ocenia Pani/Pan:	
komunikatywność prowadzącego zajęcia?	4,87

sposób (takt, życzliwość) odnoszenia się prowadzącego zajęcia do studentów?	4,88
regularność odbywania przez prowadzącego zajęć?	4,86
przygotowanie prowadzącego do zajęć?	4,88
zrozumiałość przekazywanych przez prowadzącego treści oraz jego gotowość do wyjaśniania wątpliwości?	4,82
stosowanie przez prowadzącego środków dydaktycznych (np. prezentacji multimedialnych, materiałów do zajęć)?	4,77
stosowanie przez prowadzącego metod aktywizujących (dotyczy w szczególności ćwiczeń, konwersatoriów, lektoratów języków obcych itp.)?	4,77
zakres realizowanego na zajęciach materiału (czy jest wystarczający do zaliczenia przedmiotu)?	4,81
kryteria i zasady oceniania studentów?	4,82
współpracę z prowadzącym zajęcia w zakresie doskonalenia własnego procesu uczenia się?	4,79

Porównanie średnich wyników dla poszczególnych pytań dotyczących oceny nauczycieli akademickich w ankiecie 2022/2023 oraz 2023/2024 na kierunku matematyka stosowana zawiera poniższa tabela.

Średnie wyniki dla poszczególnych pytań dotyczących oceny nauczycieli akademickich w ankiecie 2022/2023 oraz 2023/2024 na kierunku matematyka stosowana

<i>Pytanie</i>	<i>Ankieta 2022/2023</i>	<i>Ankieta 2023/2024</i>
<i>Jak ocenia Pani/Pan:</i>		
komunikatywność prowadzącego zajęcia?	4,67	4,87

sposób (takt, życzliwość) odnoszenia się prowadzącego zajęcia do studentów?	4,69	4,88
regularność odbywania przez prowadzącego zajęć?	4,68	4,86
przygotowanie prowadzącego do zajęć?	4,67	4,88
rozumiałość przekazywanych przez prowadzącego treści oraz jego gotowość do wyjaśniania wątpliwości?	4,77	4,82
stosowanie przez prowadzącego środków dydaktycznych (np. prezentacji multimedialnych, materiałów do zajęć)?	4,66	4,77
stosowanie przez prowadzącego metod aktywizujących (dotyczy w szczególności ćwiczeń, konwersatoriów, lektoratów języków obcych itp.)?	4,7	4,77
zakres realizowanego na zajęciach materiału (czy jest wystarczający do zaliczenia przedmiotu)?	4,71	4,81
kryteria i zasady oceniania studentów?	4,8	4,82
współpracę z prowadzącym zajęcia w zakresie doskonalenia własnego procesu uczenia się?	4,71	4,79

Średnie wyniki dla poszczególnych pytań dotyczących jakości kształcenia ilustruje poniższa tabela:

Średnie wyniki dla poszczególnych pytań dotyczących jakości kształcenia na kierunku matematyka stosowana w ankiecie 2023/2024

<i>Pytanie</i>	<i>Ankieta 2023/2024</i>
Jak ocenia Pani/Pan:	
ogólnie jakość kształcenia na kierunku?	4,35

organizację zajęć dydaktycznych (plan dzienny i tygodniowy)?	4,37
infrastrukturę dydaktyczną i zasoby edukacyjne?	4,40
dostępność informacji na temat kształcenia?	4,37
dostępność Uczelni dla osób z niepełnosprawnościami?	4,40
możliwość uczestniczenia studentów w programie Erasmus?	4,24
wsparcie oferowane przez Uczelnię w uczeniu się?	4,05
wsparcie oferowane przez Uczelnię w rozwoju społecznym i naukowym/zawodowym?	4,16
wsparcie oferowane przez Uczelnię w wejściu na rynek pracy?	4,02

Porównanie średnich wyników dla poszczególnych pytań dotyczących jakości kształcenia w ankiecie 2022/2023 oraz 2023/2024 na kierunku matematyka stosowana zawiera poniższa tabela.

Średnie wyniki dla poszczególnych pytań dotyczących jakości kształcenia na kierunku matematyka stosowana w ankiecie 2022/2023 oraz 2023/2024

<i>Pytanie</i>	<i>Ankieta 2022/2023</i>	<i>Ankieta 2023/2024</i>
Jak ocenia Pani/Pan:		
ogólnie jakość kształcenia na kierunku?	4,35	4,42

organizację zajęć dydaktycznych (plan dzienny i tygodniowy)?	4,37	4,38
infrastrukturę dydaktyczną i zasoby edukacyjne?	4,40	4,63
dostępność informacji na temat kształcenia?	4,37	4,50
dostępność Uczelni dla osób z niepełnosprawnościami?	4,40	4,13
możliwość uczestniczenia studentów w programie Erasmus?	4,24	4,75
wsparcie oferowane przez Uczelnię w uczeniu się?	4,05	4,83
wsparcie oferowane przez Uczelnię w rozwoju społecznym i naukowym/zawodowym?	4,16	4,63
wsparcie oferowane przez Uczelnię w wejściu na rynek pracy?	4,02	4,63

Średnie wyniki dla poszczególnych pytań dotyczących programu studiów ilustruje poniższa tabela:

Średnie wyniki dla poszczególnych pytań dotyczących programu studiów na kierunku matematyka stosowana w ankiecie 2023/2024

<i>Pytanie</i>	<i>Ankieta 2023/2024</i>
Jak ocenia Pani/Pan:	
ogólnie program studiów?	4,38
dobór form i metod kształcenia?	4,42
sekwencję (tj. kolejność) przedmiotów?	3,79

treści programowe realizowane na poszczególnych zajęciach?	4,17
zajęcia prowadzone na kierunku pod względem przygotowania do przyszłej pracy zawodowej?	4,63

Porównanie średnich wyników dla poszczególnych pytań dotyczących programu studiów w ankiecie 2022/2023 oraz 2023/2024 na kierunku matematyka stosowana zawiera poniższa tabela.

Średnie wyniki dla poszczególnych pytań dotyczących programu studiów na kierunku matematyka stosowana w ankiecie 2022/2023 oraz 2023/2024

<i>Pytanie</i>	<i>Ankieta 2022/2023</i>	<i>Ankieta 2023/2024</i>
Jak ocenia Pani/Pan:		
ogólnie program studiów?	4,06	4,38
dobór form i metod kształcenia?	3,81	4,42
sekwencję (tj. kolejność) przedmiotów?	3,98	3,79
treści programowe realizowane na poszczególnych zajęciach?	4,03	4,17
zajęcia prowadzone na kierunku pod względem przygotowania do przyszłej pracy zawodowej?	3,98	4,63

Średnie wyniki dla poszczególnych pytań dotyczących praktyk zawodowych ilustruje poniższa tabela:

Średnie wyniki dla poszczególnych pytań dotyczących praktyk zawodowych na kierunku matematyka stosowana w ankiecie 2023/2024

<i>Pytanie</i>	<i>Ankieta 2023/2024</i>
Jak ocenia Pani/Pan:	
ogólnie program praktyk zawodowych?	4,83
przygotowanie studentów do realizacji praktyk	4,00
organizację praktyk zawodowych	4,42
wsparcie ze strony opiekuna uczelnianego	5,00
infrastrukturę i wyposażenie miejsca odbywania praktyk	4,88
stopień osiągnięcia podczas praktyk umiejętności przydatnych w późniejszej pracy zawodowej?	4,25

Porównanie średnich wyników dla poszczególnych pytań dotyczących praktyk zawodowych w ankiecie 2022/2023 oraz 2023/2024 na kierunku matematyka stosowana zawiera poniższa tabela.

Średnie wyniki dla poszczególnych pytań dotyczących praktyk zawodowych na kierunku matematyka stosowana w ankiecie 2022/2023 oraz 2023/2024

<i>Pytanie</i>	<i>Ankieta 2022/2023</i>	<i>Ankieta 2023/2024</i>
Jak ocenia Pani/Pan:		
ogólnie program praktyk zawodowych?	4,08	4,83
przygotowanie studentów do realizacji praktyk	3,89	4,00
organizację praktyk zawodowych	4,02	4,42
wsparcie ze strony opiekuna uczelnianego	3,92	5,00

infrastrukturę i wyposażenie miejsca odbywania praktyk	4,18	4,88
stopień osiągnięcia podczas praktyk umiejętności przydatnych w późniejszej pracy zawodowej?	3,92	4,25

Pedagogika

Średnia ocena prowadzonych na kierunku zajęć wynosi 4,84, ocena jakości kształcenia – 4,64, ocena programu studiów – 4,47, natomiast ocena praktyk zawodowych – 4,54. Średnie wyniki uzyskane dla poszczególnych pytań na kierunku pedagogika w ankiecie 2023/2024 przedstawiają się następująco:

Średnie wyniki dla poszczególnych pytań dotyczących oceny nauczycieli akademickich w ankiecie 2023/2024 na kierunku pedagogika

<i>Pytanie</i>	<i>Ankieta 2023/2024</i>
<i>Jak ocenia Pani/Pan:</i>	
komunikatywność prowadzącego zajęcia?	4,88
sposób (takt, życzliwość) odnoszenia się prowadzącego zajęcia do studentów?	4,8
regularność odbywania przez prowadzącego zajęć?	4,87
przygotowanie prowadzącego do zajęć?	4,87
zrozumiałość przekazywanych przez prowadzącego treści oraz jego gotowość do wyjaśniania wątpliwości?	4,86
stosowanie przez prowadzącego środków dydaktycznych (np. prezentacji multimedialnych, materiałów do zajęć)?	4,83

stosowanie przez prowadzącego metod aktywizujących (dotyczy w szczególności ćwiczeń, konwersatoriów, lektoratów języków obcych itp.)?	4,84
zakres realizowanego na zajęciach materiału (czy jest wystarczający do zaliczenia przedmiotu)?	4,82
kryteria i zasady oceniania studentów?	4,83
współpracę z prowadzącym zajęcia w zakresie doskonalenia własnego procesu uczenia się?	4,83

Porównanie średnich wyników dla poszczególnych pytań dotyczących oceny nauczycieli akademickich w ankiecie 2022/2023 oraz 2023/2024 na kierunku pedagogika zawiera poniższa tabela.

<i>Pytanie</i>	<i>Ankieta 2022/2023</i>	<i>Ankieta 2023/2024</i>
<i>Jak ocenia Pani/Pan:</i>		
komunikatywność prowadzącego zajęcia?	4,8	4,88
sposób (takt, życzliwość) odnoszenia się prowadzącego zajęcia do studentów?	4,71	4,8
regularność odbywania przez prowadzącego zajęć?	4,73	4,87
przygotowanie prowadzącego do zajęć?	4,72	4,87
rozumiałość przekazywanych przez prowadzącego treści oraz jego gotowość do wyjaśniania wątpliwości?	4,81	4,86
stosowanie przez prowadzącego środków dydaktycznych (np. prezentacji multimedialnych, materiałów do zajęć)?	4,76	4,83

stosowanie przez prowadzącego metod aktywizujących (dotyczy w szczególności ćwiczeń, konwersatoriów, lektoratów języków obcych itp.)?	4,76	4,84
zakres realizowanego na zajęciach materiału (czy jest wystarczający do zaliczenia przedmiotu)?	4,77	4,82
kryteria i zasady oceniania studentów?	4,84	4,83
współpracę z prowadzącym zajęcia w zakresie doskonalenia własnego procesu uczenia się?	4,77	4,83

Średnie wyniki dla poszczególnych pytań dotyczących jakości kształcenia ilustruje poniższa tabela:

Średnie wyniki dla poszczególnych pytań dotyczących jakości kształcenia na kierunku pedagogika w ankiecie 2023/2024

<i>Pytanie</i>	<i>Ankieta 2023/2024</i>
Jak ocenia Pani/Pan:	
ogólnie jakość kształcenia na kierunku?	5,00
organizację zajęć dydaktycznych (plan dzienny i tygodniowy)?	4,75
infrastrukturę dydaktyczną i zasoby edukacyjne?	4,75
dostępność informacji na temat kształcenia?	4,75
dostępność Uczelni dla osób z niepełnosprawnościami?	4,75
możliwość uczestniczenia studentów w programie Erasmus?	4,75

wsparcie oferowane przez Uczelnię w uczeniu się?	3,75
wsparcie oferowane przez Uczelnię w rozwoju społecznym i naukowym/zawodowym?	4,75
wsparcie oferowane przez Uczelnię w wejściu na rynek pracy?	4,50

Porównanie średnich wyników dla poszczególnych pytań dotyczących jakości kształcenia w ankiecie 2022/2023 oraz 2023/2024 na kierunku pedagogika zawiera poniższa tabela.

Średnie wyniki dla poszczególnych pytań dotyczących jakości kształcenia na kierunku pedagogika w ankiecie 2022/2023 oraz 2023/2024

<i>Pytanie</i>	<i>Ankieta 2022/2023</i>	<i>Ankieta 2023/2024</i>
Jak ocenia Pani/Pan:		
ogólnie jakość kształcenia na kierunku?	4,26	5,00
organizację zajęć dydaktycznych (plan dzienny i tygodniowy)?	4,19	4,75
infrastrukturę dydaktyczną i zasoby edukacyjne?	4,16	4,75
dostępność informacji na temat kształcenia?	4,16	4,75
dostępność Uczelni dla osób z niepełnosprawnościami?	4,26	4,75
możliwość uczestniczenia studentów w programie Erasmus?	4,13	4,75

wsparcie oferowane przez Uczelnię w uczeniu się?	3,81	3,75
wsparcie oferowane przez Uczelnię w rozwoju społecznym i naukowym/zawodowym?	3,84	4,75
wsparcie oferowane przez Uczelnię w wejściu na rynek pracy?	3,90	4,50

Średnie wyniki dla poszczególnych pytań dotyczących programu studiów ilustruje poniższa tabela:

Średnie wyniki dla poszczególnych pytań dotyczących programu studiów na kierunku pedagogika w ankiecie 2023/2024

<i>Pytanie</i>	<i>Ankieta 2023/2024</i>
Jak ocenia Pani/Pan:	
ogólnie program studiów?	4,50
dobór form i metod kształcenia?	4,09
sekwencję (tj. kolejność) przedmiotów?	4,50
treści programowe realizowane na poszczególnych zajęciach?	4,50
zajęcia prowadzone na kierunku pod względem przygotowania do przyszłej pracy zawodowej?	4,75

Porównanie średnich wyników dla poszczególnych pytań dotyczących programu studiów w ankiecie 2022/2023 oraz 2023/2024 na kierunku pedagogika zawiera poniższa tabela.

Średnie wyniki dla poszczególnych pytań dotyczących programu studiów na kierunku pedagogika w ankiecie 2022/2023 oraz 2023/2024

<i>Pytanie</i>	<i>Ankieta 2022/2023</i>	<i>Ankieta 2023/2024</i>
Jak ocenia Pani/Pan:		
ogólnie program studiów?	4,06	4,50
dobór form i metod kształcenia?	4,06	4,09
sekwencję (tj. kolejność) przedmiotów?	3,90	4,50
treści programowe realizowane na poszczególnych zajęciach?	3,94	4,50
zajęcia prowadzone na kierunku pod względem przygotowania do przyszłej pracy zawodowej?	3,81	4,75

Średnie wyniki dla poszczególnych pytań dotyczących praktyk zawodowych ilustruje poniższa tabela:

Średnie wyniki dla poszczególnych pytań dotyczących praktyk zawodowych na kierunku pedagogika w ankiecie 2023/2024

<i>Pytanie</i>	<i>Ankieta 2023/2024</i>
Jak ocenia Pani/Pan:	
ogólnie program praktyk zawodowych?	4,59
przygotowanie studentów do realizacji praktyk	4,17
organizację praktyk zawodowych	4,75

wsparcie ze strony opiekuna uczelnianego	4,75
infrastrukturę i wyposażenie miejsca odbywania praktyk	4,75
stopień osiągnięcia podczas praktyk umiejętności przydatnych w późniejszej pracy zawodowej?	4,25

Porównanie średnich wyników dla poszczególnych pytań dotyczących praktyk zawodowych w ankiecie 2022/2023 oraz 2023/2024 na kierunku pedagogika zawiera poniższa tabela.

Średnie wyniki dla poszczególnych pytań dotyczących praktyk zawodowych na kierunku pedagogika w ankiecie 2022/2023 oraz 2023/2024

<i>Pytanie</i>	<i>Ankieta 2022/2023</i>	<i>Ankieta 2023/2024</i>
Jak ocenia Pani/Pan:		
ogólnie program praktyk zawodowych?	3,97	4,59
przygotowanie studentów do realizacji praktyk	4,16	4,17
organizację praktyk zawodowych	3,74	4,75
wsparcie ze strony opiekuna uczelnianego	4,00	4,75
infrastrukturę i wyposażenie miejsca odbywania praktyk	3,94	4,75
stopień osiągnięcia podczas praktyk umiejętności przydatnych w późniejszej pracy zawodowej?	4,26	4,25

Pedagogika przedszkolna i wczesnoszkolna

Średnia ocena prowadzonych na kierunku zajęć wynosi 4,87, ocena jakości kształcenia – 4,47, ocena programu studiów – 4,21, natomiast ocena praktyk zawodowych – 4,65. Średnie wyniki uzyskane dla poszczególnych pytań na kierunku pedagogika przedszkolna i wczesnoszkolna w ankiecie 2023/2024:

Średnie wyniki dla poszczególnych pytań dotyczących oceny nauczycieli akademickich w ankiecie 2023/2024 na kierunku pedagogika przedszkolna i wczesnoszkolna

<i>Pytanie</i>	<i>Ankieta 2023/2024</i>
<i>Jak ocenia Pani/Pan:</i>	
komunikatywność prowadzącego zajęcia?	4,89
sposób (takt, życzliwość) odnoszenia się prowadzącego zajęcia do studentów?	4,85
regularność odbywania przez prowadzącego zajęć?	4,89
przygotowanie prowadzącego do zajęć?	4,88
rozumiałość przekazywanych przez prowadzącego treści oraz jego gotowość do wyjaśniania wątpliwości?	4,93
stosowanie przez prowadzącego środków dydaktycznych (np. prezentacji multimedialnych, materiałów do zajęć)?	4,86
stosowanie przez prowadzącego metod aktywizujących (dotyczy w szczególności ćwiczeń, konwersatoriów, lektoratów języków obcych itp.)?	4,88
zakres realizowanego na zajęciach materiału (czy jest wystarczający do zaliczenia przedmiotu)?	4,81

kryteria i zasady oceniania studentów?	4,88
współpracę z prowadzącym zajęcia w zakresie doskonalenia własnego procesu uczenia się?	4,86

Porównanie średnich wyników dla poszczególnych pytań dotyczących oceny nauczycieli akademickich w ankiecie 2022/2023 oraz 2023/2024 na kierunku pedagogika przedszkolna i wczesnoszkolna znajduje się w poniższej tabeli.

Średnie wyniki dla poszczególnych pytań dotyczących oceny nauczycieli akademickich w ankiecie 2022/2023 oraz 2023/2024 na kierunku pedagogika przedszkolna i wczesnoszkolna

<i>Pytanie</i>	<i>Ankieta 2022/2023</i>	<i>Ankieta 2023/2024</i>
<i>Jak ocenia Pani/Pan:</i>		
komunikatywność prowadzącego zajęcia?	4,8	4,89
sposób (takt, życzliwość) odnoszenia się prowadzącego zajęcia do studentów?	4,71	4,85
regularność odbywania przez prowadzącego zajęć?	4,73	4,89
przygotowanie prowadzącego do zajęć?	4,72	4,88
rozumiałość przekazywanych przez prowadzącego treści oraz jego gotowość do wyjaśniania wątpliwości?	4,81	4,93
stosowanie przez prowadzącego środków dydaktycznych (np. prezentacji multimedialnych, materiałów do zajęć)?	4,76	4,86
stosowanie przez prowadzącego metod aktywizujących (dotyczy w szczególności ćwiczeń, konwersatoriów, lektoratów języków obcych itp.)?	4,76	4,88
zakres realizowanego na zajęciach materiału (czy jest wystarczający do zaliczenia przedmiotu)?	4,77	4,81

kryteria i zasady oceniania studentów?	4,84	4,88
współpracę z prowadzącym zajęcia w zakresie doskonalenia własnego procesu uczenia się?	4,77	4,86

Średnie wyniki dla poszczególnych pytań dotyczących jakości kształcenia ilustruje poniższa tabela:

Średnie wyniki dla poszczególnych pytań dotyczących jakości kształcenia na kierunku pedagogika przedszkolna i wczesnoszkolna w ankiecie 2023/2024

<i>Pytanie</i>	<i>Ankieta 2023/2024</i>
Jak ocenia Pani/Pan:	
ogólnie jakość kształcenia na kierunku?	4,75
organizację zajęć dydaktycznych (plan dzienny i tygodniowy)?	4,09
infrastrukturę dydaktyczną i zasoby edukacyjne?	4,25
dostępność informacji na temat kształcenia?	4,75
dostępność Uczelni dla osób z niepełnosprawnościami?	4,34
możliwość uczestniczenia studentów w programie Erasmus?	4,50
wsparcie oferowane przez Uczelnię w uczeniu się?	4,59
wsparcie oferowane przez Uczelnię w rozwoju społecznym i naukowym/zawodowym?	4,50
wsparcie oferowane przez Uczelnię w wejściu na rynek pracy?	4,50

Porównanie średnich wyników dla poszczególnych pytań dotyczących jakości kształcenia w ankiecie 2022/2023 oraz 2023/2024 na kierunku pedagogika przedszkolna i wczesnoszkolna znajduje się w poniższej tabeli.

***Średnie wyniki dla poszczególnych pytań dotyczących jakości kształcenia
na kierunku pedagogika przedszkolna i wczesnoszkolna
w ankiecie 2022/2023 oraz 2023/2024***

<i>Pytanie</i>	<i>Ankieta 2022/2023</i>	<i>Ankieta 2023/2024</i>
Jak ocenia Pani/Pan:		
ogólnie jakość kształcenia na kierunku?	4,42	4,75
organizację zajęć dydaktycznych (plan dzienny i tygodniowy)?	4,47	4,09
infrastrukturę dydaktyczną i zasoby edukacyjne?	4,42	4,25
dostępność informacji na temat kształcenia?	4,47	4,75
dostępność Uczelni dla osób z niepełnosprawnościami?	4,48	4,34
możliwość uczestniczenia studentów w programie Erasmus?	4,34	4,50
wsparcie oferowane przez Uczelnię w uczeniu się?	4,02	4,59
wsparcie oferowane przez Uczelnię w rozwoju społecznym i naukowym/zawodowym?	3,89	4,50
wsparcie oferowane przez Uczelnię w wejściu na rynek pracy?	3,94	4,50

Średnie wyniki dla poszczególnych pytań dotyczących programu studiów ilustruje poniższa tabela:

Średnie wyniki dla poszczególnych pytań dotyczących programu studiów na kierunku pedagogika przedszkolna i wczesnoszkolna w ankiecie 2023/2024

<i>Pytanie</i>	<i>Ankieta 2023/2024</i>
Jak ocenia Pani/Pan:	
ogólnie program studiów?	4,42
dobór form i metod kształcenia?	4,25
sekwencję (tj. kolejność) przedmiotów?	3,88
treści programowe realizowane na poszczególnych zajęciach?	4,25
zajęcia prowadzone na kierunku pod względem przygotowania do przyszłej pracy zawodowej?	4,25

Porównanie średnich wyników dla poszczególnych pytań dotyczących programu studiów w ankiecie 2022/2023 oraz 2023/2024 na kierunku pedagogika przedszkolna i wczesnoszkolna znajduje się w poniższej tabeli.

Średnie wyniki dla poszczególnych pytań dotyczących programu studiów na kierunku pedagogika przedszkolna i wczesnoszkolna w ankiecie 2022/2023 oraz 2023/2024

<i>Pytanie</i>	<i>Ankieta 2022/2023</i>	<i>Ankieta 2023/2024</i>
Jak ocenia Pani/Pan:		
ogólnie program studiów?	3,94	4,42
dobór form i metod kształcenia?	4,02	4,25

sekwencję (tj. kolejność) przedmiotów?	4,00	3,88
treści programowe realizowane na poszczególnych zajęciach?	4,06	4,25
zajęcia prowadzone na kierunku pod względem przygotowania do przyszłej pracy zawodowej?	3,98	4,25

Średnie wyniki dla poszczególnych pytań dotyczących praktyk zawodowych ilustruje poniższa tabela.

Średnie wyniki dla poszczególnych pytań dotyczących praktyk zawodowych na kierunku pedagogika przedszkolna i wczesnoszkolna w ankiecie 2023/2024

<i>Pytanie</i>	<i>Ankieta 2023/2024</i>
Jak ocenia Pani/Pan:	
ogólnie program praktyk zawodowych?	4,75
przygotowanie studentów do realizacji praktyk	4,50
organizację praktyk zawodowych	4,50
wsparcie ze strony opiekuna uczelnianego	4,59
infrastrukturę i wyposażenie miejsca odbywania praktyk	4,75
stopień osiągnięcia podczas praktyk umiejętności przydatnych w późniejszej pracy zawodowej?	4,84

Porównanie średnich wyników dla poszczególnych pytań dotyczących praktyk zawodowych w ankiecie 2022/2023 oraz 2023/2024 na kierunku pedagogika przedszkolna i wczesnoszkolna znajduje się w poniższej tabeli.

**Średnie wyniki dla poszczególnych pytań dotyczących praktyk zawodowych
na kierunku pedagogika przedszkolna i wczesnoszkolna
w ankiecie 2022/2023 oraz 2023/2024**

<i>Pytanie</i>	<i>Ankieta 2022/2023</i>	<i>Ankieta 2023/2024</i>
Jak ocenia Pani/Pan:		
ogólnie program praktyk zawodowych?	3,98	4,75
przygotowanie studentów do realizacji praktyk	4,00	4,50
organizację praktyk zawodowych	3,91	4,50
wsparcie ze strony opiekuna uczelnianego	3,89	4,59
infrastrukturę i wyposażenie miejsca odbywania praktyk	3,78	4,75
stopień osiągnięcia podczas praktyk umiejętności przydatnych w późniejszej pracy zawodowej?	4,11	4,84

Bezpieczeństwo wewnętrzne

Średnia ocena prowadzonych na kierunku zajęć wynosi 4,84, ocena jakości kształcenia – 4,38, ocena programu studiów – 4,46, natomiast ocena praktyk zawodowych – 4,35. Średnie wyniki uzyskane dla poszczególnych pytań na kierunku bezpieczeństwo wewnętrzne w ankiecie 2023/2024 przedstawiają się następująco:

**Średnie wyniki dla poszczególnych pytań dotyczących oceny nauczycieli akademickich
w ankiecie 2023/2024 na kierunku bezpieczeństwo wewnętrzne**

<i>Pytanie</i>	<i>Ankieta 2023/2024</i>
Jak ocenia Pani/Pan:	
komunikatywność prowadzącego zajęcia?	4,85

sposób (takt, życzliwość) odnoszenia się prowadzącego zajęcia do studentów?	4,79
regularność odbywania przez prowadzącego zajęć?	4,89
przygotowanie prowadzącego do zajęć?	4,86
zrozumiałość przekazywanych przez prowadzącego treści oraz jego gotowość do wyjaśniania wątpliwości?	4,86
stosowanie przez prowadzącego środków dydaktycznych (np. prezentacji multimedialnych, materiałów do zajęć)?	4,8
stosowanie przez prowadzącego metod aktywizujących (dotyczy w szczególności ćwiczeń, konwersatoriów, lektoratów języków obcych itp.)?	4,85
zakres realizowanego na zajęciach materiału (czy jest wystarczający do zaliczenia przedmiotu)?	4,85
kryteria i zasady oceniania studentów?	4,81
współpracę z prowadzącym zajęcia w zakresie doskonalenia własnego procesu uczenia się?	4,81

Porównanie średnich wyników dla poszczególnych pytań dotyczących oceny nauczycieli akademickich w ankiecie 2022/2023 oraz 2023/2024 na kierunku bezpieczeństwo wewnętrzne zawiera poniższa tabela.

Średnie wyniki dla poszczególnych pytań dotyczących oceny nauczycieli akademickich w ankiecie 2022/2023 oraz 2023/2024 na kierunku bezpieczeństwo wewnętrzne

<i>Pytanie</i>	<i>Ankieta 2022/2023</i>	<i>Ankieta 2023/2024</i>
<i>Jak ocenia Pani/Pan:</i>		
komunikatywność prowadzącego zajęcia?	4,71	4,85

sposób (takt, życzliwość) odnoszenia się prowadzącego zajęcia do studentów?	4,76	4,79
regularność odbywania przez prowadzącego zajęć?	4,71	4,89
przygotowanie prowadzącego do zajęć?	4,71	4,86
rozumiałość przekazywanych przez prowadzącego treści oraz jego gotowość do wyjaśniania wątpliwości?	4,75	4,86
stosowanie przez prowadzącego środków dydaktycznych (np. prezentacji multimedialnych, materiałów do zajęć)?	4,72	4,8
stosowanie przez prowadzącego metod aktywizujących (dotyczy w szczególności ćwiczeń, konwersatoriów, lektoratów języków obcych itp.)?	4,71	4,85
zakres realizowanego na zajęciach materiału (czy jest wystarczający do zaliczenia przedmiotu)?	4,75	4,85
kryteria i zasady oceniania studentów?	4,77	4,81
współpracę z prowadzącym zajęcia w zakresie doskonalenia własnego procesu uczenia się?	4,72	4,81

Średnie wyniki dla poszczególnych pytań dotyczących jakości kształcenia ilustruje poniższa tabela:

Średnie wyniki dla poszczególnych pytań dotyczących jakości kształcenia na kierunku bezpieczeństwo wewnętrzne w ankiecie 2023/2024

<i>Pytanie</i>	<i>Ankieta 2023/2024</i>
Jak ocenia Pani/Pan:	
ogólnie jakość kształcenia na kierunku?	4,63

organizację zajęć dydaktycznych (plan dzienny i tygodniowy)?	4,38
infrastrukturę dydaktyczną i zasoby edukacyjne?	4,50
dostępność informacji na temat kształcenia?	4,50
dostępność Uczelni dla osób z niepełnosprawnościami?	4,29
możliwość uczestniczenia studentów w programie Erasmus?	4,33
wsparcie oferowane przez Uczelnię w uczeniu się?	4,25
wsparcie oferowane przez Uczelnię w rozwoju społecznym i naukowym/zawodowym?	4,25
wsparcie oferowane przez Uczelnię w wejściu na rynek pracy?	4,33

Porównanie średnich wyników dla poszczególnych pytań dotyczących jakości kształcenia w ankiecie 2022/2023 oraz 2023/2024 na kierunku bezpieczeństwo wewnętrzne zawiera poniższa tabela.

Średnie wyniki dla poszczególnych pytań dotyczących jakości kształcenia na kierunku bezpieczeństwo wewnętrzne w ankiecie 2022/2023 oraz 2023/2024

<i>Pytanie</i>	<i>Ankieta 2022/2023</i>	<i>Ankieta 2023/2024</i>
Jak ocenia Pani/Pan:		
ogólnie jakość kształcenia na kierunku?	4,37	4,63
organizację zajęć dydaktycznych (plan dzienny i tygodniowy)?	4,43	4,38
infrastrukturę dydaktyczną i zasoby edukacyjne?	4,57	4,50
dostępność informacji na temat kształcenia?	4,51	4,50

dostępność Uczelni dla osób z niepełnosprawnościami?	4,46	4,29
możliwość uczestniczenia studentów w programie Erasmus?	4,46	4,33
wsparcie oferowane przez Uczelnię w uczeniu się?	3,89	4,25
wsparcie oferowane przez Uczelnię w rozwoju społecznym i naukowym/zawodowym?	4,09	4,25
wsparcie oferowane przez Uczelnię w wejściu na rynek pracy?	4,03	4,33

Średnie wyniki dla poszczególnych pytań dotyczących programu studiów ilustruje poniższa tabela:

Średnie wyniki dla poszczególnych pytań dotyczących programu studiów na kierunku bezpieczeństwo wewnętrzne w ankiecie 2023/2024

<i>Pytanie</i>	<i>Ankieta 2023/2024</i>
Jak ocenia Pani/Pan:	
ogólnie program studiów?	4,63
dobór form i metod kształcenia?	4,58
sekwencję (tj. kolejność) przedmiotów?	4,46
treści programowe realizowane na poszczególnych zajęciach?	4,13
zajęcia prowadzone na kierunku pod względem przygotowania do przyszłej pracy zawodowej?	4,50

Porównanie średnich wyników dla poszczególnych pytań dotyczących programu studiów w ankiecie 2022/2023 oraz 2023/2024 na kierunku bezpieczeństwo wewnętrzne zawiera poniższa tabela.

Średnie wyniki dla poszczególnych pytań dotyczących programu studiów na kierunku bezpieczeństwo wewnętrzne w ankiecie 2022/2023 oraz 2023/2024

<i>Pytanie</i>	<i>Ankieta 2022/2023</i>	<i>Ankieta 2023/2024</i>
Jak ocenia Pani/Pan:		
ogólnie program studiów?	3,69	4,63
dobór form i metod kształcenia?	4,09	4,58
sekwencję (tj. kolejność) przedmiotów?	4,11	4,46
treści programowe realizowane na poszczególnych zajęciach?	3,94	4,13
zajęcia prowadzone na kierunku pod względem przygotowania do przyszłej pracy zawodowej?	4,00	4,50

Średnie wyniki dla poszczególnych pytań dotyczących praktyk zawodowych ilustruje poniższa tabela.

Średnie wyniki dla poszczególnych pytań dotyczących praktyk zawodowych na kierunku bezpieczeństwo wewnętrzne w ankiecie 2023/2024

<i>Pytanie</i>	<i>Ankieta 2023/2024</i>
Jak ocenia Pani/Pan:	
ogólnie program praktyk zawodowych?	4,08

przygotowanie studentów do realizacji praktyk	4,42
organizację praktyk zawodowych	4,58
wsparcie ze strony opiekuna uczelnianego	4,63
infrastrukturę i wyposażenie miejsca odbywania praktyk	4,42
stopień osiągnięcia podczas praktyk umiejętności przydatnych w późniejszej pracy zawodowej?	4,00

Porównanie średnich wyników dla poszczególnych pytań dotyczących praktyk zawodowych w ankiecie 2022/2023 oraz 2023/2024 na kierunku bezpieczeństwo wewnętrzne zawiera poniższa tabela.

Średnie wyniki dla poszczególnych pytań dotyczących praktyk zawodowych na kierunku bezpieczeństwo wewnętrzne w ankiecie 2022/2023 oraz 2023/2024

<i>Pytanie</i>	<i>Ankieta 2022/2023</i>	<i>Ankieta 2023/2024</i>
Jak ocenia Pani/Pan:		
ogólnie program praktyk zawodowych?	4,06	4,08
przygotowanie studentów do realizacji praktyk	3,74	4,42
organizację praktyk zawodowych	4,14	4,58
wsparcie ze strony opiekuna uczelnianego	3,94	4,63
infrastrukturę i wyposażenie miejsca odbywania praktyk	3,94	4,42

stopień osiągnięcia podczas praktyk umiejętności przydatnych w późniejszej pracy zawodowej?	4,14	4,00
---	------	------

Instytut Języków Obcych i Stosunków Międzynarodowych

Filologia

Średnia ocena prowadzonych na kierunku zajęć wynosi 4,83, ocena jakości kształcenia – 4,45, ocena programu studiów – 4,69, natomiast ocena praktyk zawodowych – 4,53. Średnie wyniki uzyskane dla poszczególnych pytań na kierunku filologia w ankiecie 2023/2024 przedstawiają się następująco:

Średnie wyniki dla poszczególnych pytań dotyczących oceny nauczycieli akademickich w ankiecie 2023/2024 na kierunku filologia

<i>Pytanie</i>	<i>Ankieta 2023/2024</i>
<i>Jak ocenia Pani/Pan:</i>	
komunikatywność prowadzącego zajęcia?	4,8
sposób (takt, życzliwość) odnoszenia się prowadzącego zajęcia do studentów?	4,79
regularność odbywania przez prowadzącego zajęć?	4,88
przygotowanie prowadzącego do zajęć?	4,9
zrozumiałość przekazywanych przez prowadzącego treści oraz jego gotowość do wyjaśniania wątpliwości?	4,8
stosowanie przez prowadzącego środków dydaktycznych (np. prezentacji multimedialnych, materiałów do zajęć)?	4,82

stosowanie przez prowadzącego metod aktywizujących (dotyczy w szczególności ćwiczeń, konwersatoriów, lektoratów języków obcych itp.)?	4,85
zakres realizowanego na zajęciach materiału (czy jest wystarczający do zaliczenia przedmiotu)?	4,77
kryteria i zasady oceniania studentów?	4,86
współpracę z prowadzącym zajęcia w zakresie doskonalenia własnego procesu uczenia się?	4,83

Porównanie średnich wyników dla poszczególnych pytań dotyczących oceny nauczycieli akademickich w ankiecie 2022/2023 oraz 2023/2024 na kierunku filologia zawiera poniższa tabela.

Średnie wyniki dla poszczególnych pytań dotyczących oceny nauczycieli akademickich w ankiecie 2022/2023 oraz 2023/2024 na kierunku filologia

<i>Pytanie</i>	<i>Ankieta 2022/2023</i>	<i>Ankieta 2023/2024</i>
<i>Jak ocenia Pani/Pan:</i>		
komunikatywność prowadzącego zajęcia?	4,98	4,8
sposób (takt, życzliwość) odnoszenia się prowadzącego zajęcia do studentów?	4,95	4,79
regularność odbywania przez prowadzącego zajęć?	4,94	4,88
przygotowanie prowadzącego do zajęć?	4,94	4,9
zrozumiałość przekazywanych przez prowadzącego treści oraz jego gotowość do wyjaśniania wątpliwości?	4,97	4,8
stosowanie przez prowadzącego środków dydaktycznych (np. prezentacji multimedialnych, materiałów do zajęć)?	4,91	4,82

stosowanie przez prowadzącego metod aktywizujących (dotyczy w szczególności ćwiczeń, konwersatoriów, lektoratów języków obcych itp.)?	4,97	4,85
zakres realizowanego na zajęciach materiału (czy jest wystarczający do zaliczenia przedmiotu)?	4,98	4,77
kryteria i zasady oceniania studentów?	5,0	4,86
współpracę z prowadzącym zajęcia w zakresie doskonalenia własnego procesu uczenia się?	4,98	4,83

Średnie wyniki dla poszczególnych pytań dotyczących jakości kształcenia ilustruje poniższa tabela:

Średnie wyniki dla poszczególnych pytań dotyczących jakości kształcenia na kierunku filologia w ankiecie 2023/2024

<i>Pytanie</i>	<i>Ankieta 2023/2024</i>
Jak ocenia Pani/Pan:	
ogólnie jakość kształcenia na kierunku?	5,00
organizację zajęć dydaktycznych (plan dzienny i tygodniowy)?	4,33
infrastrukturę dydaktyczną i zasoby edukacyjne?	4,50
dostępność informacji na temat kształcenia?	4,63
dostępność Uczelni dla osób z niepełnosprawnościami?	3,92
możliwość uczestniczenia studentów w programie Erasmus?	4,38
wsparcie oferowane przez Uczelnię w uczeniu się?	4,50

wsparcie oferowane przez Uczelnię w rozwoju społecznym i naukowym/zawodowym?	4,54
wsparcie oferowane przez Uczelnię w wejściu na rynek pracy?	4,29

Porównanie średnich wyników dla poszczególnych pytań dotyczących jakości kształcenia w ankiecie 2022/2023 oraz 2023/2024 na kierunku filologia zawiera poniższa tabela.

Średnie wyniki dla poszczególnych pytań dotyczących jakości kształcenia na kierunku filologia w ankiecie 2022/2023 oraz 2023/2024

<i>Pytanie</i>	<i>Ankieta 2022/2023</i>	<i>Ankieta 2023/2024</i>
Jak ocenia Pani/Pan:		
ogólnie jakość kształcenia na kierunku?	4,18	5,00
organizację zajęć dydaktycznych (plan dzienny i tygodniowy)?	4,18	4,33
infrastrukturę dydaktyczną i zasoby edukacyjne?	4,27	4,50
dostępność informacji na temat kształcenia?	4,36	4,63
dostępność Uczelni dla osób z niepełnosprawnościami?	4,41	3,92
możliwość uczestniczenia studentów w programie Erasmus?	4,09	4,38
wsparcie oferowane przez Uczelnię w uczeniu się?	3,91	4,50
wsparcie oferowane przez Uczelnię w rozwoju społecznym i naukowym/zawodowym?	3,91	4,54
wsparcie oferowane przez Uczelnię w wejściu na rynek pracy?	4,0	4,29

Średnie wyniki dla poszczególnych pytań dotyczących programu studiów ilustruje poniższa tabela:

Średnie wyniki dla poszczególnych pytań dotyczących programu studiów na kierunku filologia w ankiecie 2023/2024

<i>Pytanie</i>	<i>Ankieta 2023/2024</i>
Jak ocenia Pani/Pan:	
ogólnie program studiów?	4,63
dobór form i metod kształcenia?	4,75
sekwencję (tj. kolejność) przedmiotów?	4,63
treści programowe realizowane na poszczególnych zajęciach?	4,75
zajęcia prowadzone na kierunku pod względem przygotowania do przyszłej pracy zawodowej?	4,71

Porównanie średnich wyników dla poszczególnych pytań dotyczących programu studiów w ankiecie 2022/2023 oraz 2023/2024 na kierunku filologia zawiera poniższa tabela.

Średnie wyniki dla poszczególnych pytań dotyczących programu studiów na kierunku filologia w ankiecie 2022/2023 oraz 2023/2024

<i>Pytanie</i>	<i>Ankieta 2022/2023</i>	<i>Ankieta 2023/2024</i>
Jak ocenia Pani/Pan:		
ogólnie program studiów?	4,09	4,63
dobór form i metod kształcenia?	3,73	4,75
sekwencję (tj. kolejność) przedmiotów?	4,18	4,63

treści programowe realizowane na poszczególnych zajęciach?	4,14	4,75
zajęcia prowadzone na kierunku pod względem przygotowania do przyszłej pracy zawodowej?	3,91	4,71

Średnie wyniki dla poszczególnych pytań dotyczących praktyk zawodowych ilustruje poniższa tabela:

Średnie wyniki dla poszczególnych pytań dotyczących praktyk zawodowych na kierunku filologia w ankiecie 2022/2023

<i>Pytanie</i>	<i>Ankieta 2023/2024</i>
Jak ocenia Pani/Pan:	
ogólnie program praktyk zawodowych?	4,88
przygotowanie studentów do realizacji praktyk	4,09
organizację praktyk zawodowych	4,63
wsparcie ze strony opiekuna uczelnianego	4,67
infrastrukturę i wyposażenie miejsca odbywania praktyk	4,46
stopień osiągnięcia podczas praktyk umiejętności przydatnych w późniejszej pracy zawodowej?	4,50

Porównanie średnich wyników dla poszczególnych pytań dotyczących praktyk zawodowych w ankiecie 2022/2023 oraz 2023/2024 na kierunku filologia zawiera poniższa tabela.

**Średnie wyniki dla poszczególnych pytań dotyczących praktyk zawodowych
na kierunku filologia w ankiecie 2022/2023 oraz 2023/2024**

<i>Pytanie</i>	<i>Ankieta 2022/2023</i>	<i>Ankieta 2023/2024</i>
Jak ocenia Pani/Pan:		
ogólnie program praktyk zawodowych?	4,18	4,88
przygotowanie studentów do realizacji praktyk	4,18	4,09
organizację praktyk zawodowych	3,91	4,63
wsparcie ze strony opiekuna uczelnianego	4,14	4,67
infrastrukturę i wyposażenie miejsca odbywania praktyk	4,05	4,46
stopień osiągnięcia podczas praktyk umiejętności przydatnych w późniejszej pracy zawodowej?	4,18	4,50

Stosunki międzynarodowe

Średnia ocena prowadzonych na kierunku zajęć wynosi 4,93, ocena jakości kształcenia – 4,71, ocena programu studiów – 4,62, natomiast ocena praktyk zawodowych – 4,58. Średnie wyniki uzyskane dla poszczególnych pytań na kierunku stosunki międzynarodowe w ankiecie 2023/2024:

**Średnie wyniki dla poszczególnych pytań dotyczących oceny nauczycieli akademickich
w ankiecie 2023/2024 na kierunku stosunki międzynarodowe**

<i>Pytanie</i>	<i>Ankieta 2023/2024</i>
Jak ocenia Pani/Pan:	
komunikatywność prowadzącego zajęcia?	4,9

sposób (takt, życzliwość) odnoszenia się prowadzącego zajęcia do studentów?	4,91
regularność odbywania przez prowadzącego zajęć?	4,96
przygotowanie prowadzącego do zajęć?	4,93
zrozumiałość przekazywanych przez prowadzącego treści oraz jego gotowość do wyjaśniania wątpliwości?	4,97
stosowanie przez prowadzącego środków dydaktycznych (np. prezentacji multimedialnych, materiałów do zajęć)?	4,92
stosowanie przez prowadzącego metod aktywizujących (dotyczy w szczególności ćwiczeń, konwersatoriów, lektoratów języków obcych itp.)?	4,94
zakres realizowanego na zajęciach materiału (czy jest wystarczający do zaliczenia przedmiotu)?	4,91
kryteria i zasady oceniania studentów?	4,93
współpracę z prowadzącym zajęcia w zakresie doskonalenia własnego procesu uczenia się?	4,9

Porównanie średnich wyników dla poszczególnych pytań dotyczących oceny nauczycieli akademickich w ankiecie 2022/2023 oraz 2023/2024 na kierunku stosunki międzynarodowe zawiera poniższa tabela.

Średnie wyniki dla poszczególnych pytań dotyczących oceny nauczycieli akademickich w ankiecie 2022/2023 oraz 2023/2024 na kierunku stosunki międzynarodowe

<i>Pytanie</i>	<i>Ankieta 2022/2023</i>	<i>Ankieta 2023/2024</i>
<i>Jak ocenia Pani/Pan:</i>		
komunikatywność prowadzącego zajęcia?	4,73	4,9

sposób (takt, życzliwość) odnoszenia się prowadzącego zajęcia do studentów?	4,82	4,91
regularność odbywania przez prowadzącego zajęć?	4,73	4,96
przygotowanie prowadzącego do zajęć?	4,75	4,93
rozumiałość przekazywanych przez prowadzącego treści oraz jego gotowość do wyjaśniania wątpliwości?	4,84	4,97
stosowanie przez prowadzącego środków dydaktycznych (np. prezentacji multimedialnych, materiałów do zajęć)?	4,85	4,92
stosowanie przez prowadzącego metod aktywizujących (dotyczy w szczególności ćwiczeń, konwersatoriów, lektoratów języków obcych itp.)?	4,82	4,94
zakres realizowanego na zajęciach materiału (czy jest wystarczający do zaliczenia przedmiotu)?	4,79	4,91
kryteria i zasady oceniania studentów?	4,86	4,93
współpracę z prowadzącym zajęcia w zakresie doskonalenia własnego procesu uczenia się?	4,83	4,9

Średnie wyniki dla poszczególnych pytań dotyczących jakości kształcenia ilustruje poniższa tabela:

Średnie wyniki dla poszczególnych pytań dotyczących jakości kształcenia na kierunku stosunki międzynarodowe w ankiecie 2023/2024

<i>Pytanie</i>	<i>Ankieta 2023/2024</i>
Jak ocenia Pani/Pan:	
ogólnie jakość kształcenia na kierunku?	4,75
organizację zajęć dydaktycznych (plan dzienny i tygodniowy)?	4,50

infrastrukturę dydaktyczną i zasoby edukacyjne?	4,75
dostępność informacji na temat kształcenia?	5,00
dostępność Uczelni dla osób z niepełnosprawnościami?	4,50
możliwość uczestniczenia studentów w programie Erasmus?	4,75
wsparcie oferowane przez Uczelnię w uczeniu się?	4,67
wsparcie oferowane przez Uczelnię w rozwoju społecznym i naukowym/zawodowym?	4,75
wsparcie oferowane przez Uczelnię w wejściu na rynek pracy?	4,75

Porównanie średnich wyników dla poszczególnych pytań dotyczących jakości kształcenia w ankiecie 2022/2023 oraz 2023/2024 na kierunku stosunki międzynarodowe zawiera poniższa tabela.

Średnie wyniki dla poszczególnych pytań dotyczących jakości kształcenia na kierunku stosunki międzynarodowe w ankiecie 2022/2023 oraz 2023/2024

<i>Pytanie</i>	<i>Ankieta 2022/2023</i>	<i>Ankieta 2023/2024</i>
Jak ocenia Pani/Pan:		
ogólnie jakość kształcenia na kierunku?	4,5	4,75
organizację zajęć dydaktycznych (plan dzienny i tygodniowy)?	4,43	4,50
infrastrukturę dydaktyczną i zasoby edukacyjne?	4,5	4,75
dostępność informacji na temat kształcenia?	4,57	5,00
dostępność Uczelni dla osób z niepełnosprawnościami?	4,63	4,50

możliwość uczestniczenia studentów w programie Erasmus?	4,63	4,75
wsparcie oferowane przez Uczelnię w uczeniu się?	4,23	4,67
wsparcie oferowane przez Uczelnię w rozwoju społecznym i naukowym/zawodowym?	3,70	4,75
wsparcie oferowane przez Uczelnię w wejściu na rynek pracy?	4,03	4,75

Średnie wyniki dla poszczególnych pytań dotyczących programu studiów ilustruje poniższa tabela:

Średnie wyniki dla poszczególnych pytań dotyczących programu studiów na kierunku stosunki międzynarodowe w ankiecie 2023/2024

<i>Pytanie</i>	<i>Ankieta 2023/2024</i>
Jak ocenia Pani/Pan:	
ogólnie program studiów?	4,34
dobór form i metod kształcenia?	4,75
sekwencję (tj. kolejność) przedmiotów?	4,50
treści programowe realizowane na poszczególnych zajęciach?	5,00
zajęcia prowadzone na kierunku pod względem przygotowania do przyszłej pracy zawodowej?	4,50

Porównanie średnich wyników dla poszczególnych pytań dotyczących programu studiów w ankiecie 2022/2023 oraz 2023/2024 na kierunku stosunki międzynarodowe zawiera poniższa tabela.

Średnie wyniki dla poszczególnych pytań dotyczących programu studiów na kierunku stosunki międzynarodowe w ankiecie 2022/2023 oraz 2023/2024

<i>Pytanie</i>	<i>Ankieta 2022/2023</i>	<i>Ankieta 2023/2024</i>
Jak ocenia Pani/Pan:		
ogólnie program studiów?	3,97	4,34
dobór form i metod kształcenia?	3,9	4,75
sekwencję (tj. kolejność) przedmiotów?	3,87	4,50
treści programowe realizowane na poszczególnych zajęciach?	4,03	5,00
zajęcia prowadzone na kierunku pod względem przygotowania do przyszłej pracy zawodowej?	3,8	4,50

Średnie wyniki dla poszczególnych pytań dotyczących praktyk zawodowych ilustruje poniższa tabela:

Średnie wyniki dla poszczególnych pytań dotyczących praktyk zawodowych na kierunku stosunki międzynarodowe w ankiecie 2023/2024

<i>Pytanie</i>	<i>Ankieta 2023/2024</i>
Jak ocenia Pani/Pan:	
ogólnie program praktyk zawodowych?	4,50
przygotowanie studentów do realizacji praktyk	5,00
organizację praktyk zawodowych	4,34
wsparcie ze strony opiekuna uczelnianego	4,84
infrastrukturę i wyposażenie miejsca odbywania praktyk	4,34

stopień osiągnięcia podczas praktyk umiejętności przydatnych w późniejszej pracy zawodowej?	4,50
---	------

Porównanie średnich wyników dla poszczególnych pytań dotyczących praktyk zawodowych w ankiecie 2022/2023 oraz 2023/2024 na kierunku stosunki międzynarodowe zawiera poniższa tabela.

Średnie wyniki dla poszczególnych pytań dotyczących praktyk zawodowych na kierunku stosunki międzynarodowe w ankiecie 2022/2023 oraz 2023/2024

<i>Pytanie</i>	<i>Ankieta 2022/2023</i>	<i>Ankieta 2023/2024</i>
Jak ocenia Pani/Pan:		
ogólnie program praktyk zawodowych?	4,07	4,50
przygotowanie studentów do realizacji praktyk	3,77	5,00
organizację praktyk zawodowych	3,9	4,34
wsparcie ze strony opiekuna uczelnianego	4,23	4,84
infrastrukturę i wyposażenie miejsca odbywania praktyk	4,3	4,34
stopień osiągnięcia podczas praktyk umiejętności przydatnych w późniejszej pracy zawodowej?	3,93	4,50

Instytut Nauk o Żywieniu Człowieka i Rolnictwie

Rolnictwo

Średnia ocena prowadzonych na kierunku zajęć wynosi 4,92, ocena jakości kształcenia – 4,47, ocena programu studiów – 4,57, natomiast ocena praktyk zawodowych – 4,38. Średnie wyniki uzyskane dla poszczególnych pytań na kierunku rolnictwo przedstawiają się następująco:

Średnie wyniki dla poszczególnych pytań dotyczących oceny nauczycieli akademickich w ankiecie 2023/2024 na kierunku rolnictwo

<i>Pytanie</i>	<i>Ankieta 2023/2024</i>
<i>Jak ocenia Pani/Pan:</i>	
komunikatywność prowadzącego zajęcia?	4,9
sposób (takt, życzliwość) odnoszenia się prowadzącego zajęcia do studentów?	4,92
regularność odbywania przez prowadzącego zajęć?	4,93
przygotowanie prowadzącego do zajęć?	4,95
zrozumiałość przekazywanych przez prowadzącego treści oraz jego gotowość do wyjaśniania wątpliwości?	4,9
stosowanie przez prowadzącego środków dydaktycznych (np. prezentacji multimedialnych, materiałów do zajęć)?	4,9
stosowanie przez prowadzącego metod aktywizujących (dotyczy w szczególności ćwiczeń, konwersatoriów, lektoratów języków obcych itp.)?	4,93

zakres realizowanego na zajęciach materiału (czy jest wystarczający do zaliczenia przedmiotu)?	4,88
kryteria i zasady oceniania studentów?	4,93
współpracę z prowadzącym zajęcia w zakresie doskonalenia własnego procesu uczenia się?	4,91

Porównanie średnich wyników dla poszczególnych pytań dotyczących oceny nauczycieli akademickich w ankiecie 2022/2023 oraz 2023/2024 na kierunku rolnictwo zawiera poniższa tabela.

Średnie wyniki dla poszczególnych pytań dotyczących oceny nauczycieli akademickich w ankiecie 2022/2023 oraz 2023/2024 na kierunku rolnictwo

<i>Pytanie</i>	<i>Ankieta 2022/2023</i>	<i>Ankieta 2023/2024</i>
<i>Jak ocenia Pani/Pan:</i>		
komunikatywność prowadzącego zajęcia?	4,9	4,9
sposób (takt, życzliwość) odnoszenia się prowadzącego zajęcia do studentów?	4,8	4,92
regularność odbywania przez prowadzącego zajęć?	4,89	4,93
przygotowanie prowadzącego do zajęć?	4,79	4,95
rozumiałość przekazywanych przez prowadzącego treści oraz jego gotowość do wyjaśniania wątpliwości?	4,88	4,9
stosowanie przez prowadzącego środków dydaktycznych (np. prezentacji multimedialnych, materiałów do zajęć)?	4,81	4,9
stosowanie przez prowadzącego metod aktywizujących (dotyczy w szczególności ćwiczeń, konwersatoriów, lektoratów języków obcych itp.)?	4,88	4,93

zakres realizowanego na zajęciach materiału (czy jest wystarczający do zaliczenia przedmiotu)?	4,83	4,88
kryteria i zasady oceniania studentów?	4,9	4,93
współpracę z prowadzącym zajęcia w zakresie doskonalenia własnego procesu uczenia się?	4,9	4,91

Średnie wyniki dla poszczególnych pytań dotyczących jakości kształcenia ilustruje poniższa tabela:

Średnie wyniki dla poszczególnych pytań dotyczących jakości kształcenia na kierunku rolnictwo w ankiecie 2023/2024

<i>Pytanie</i>	<i>Ankieta 2023/2024</i>
Jak ocenia Pani/Pan:	
ogólnie jakość kształcenia na kierunku?	4,75
organizację zajęć dydaktycznych (plan dzienny i tygodniowy)?	4,00
infrastrukturę dydaktyczną i zasoby edukacyjne?	4,09
dostępność informacji na temat kształcenia?	4,50
dostępność Uczelni dla osób z niepełnosprawnościami?	4,59
możliwość uczestniczenia studentów w programie Erasmus?	4,34
wsparcie oferowane przez Uczelnię w uczeniu się?	4,50
wsparcie oferowane przez Uczelnię w rozwoju społecznym i naukowym/zawodowym?	4,75

wsparcie oferowane przez Uczelnię w wejściu na rynek pracy?	4,75
---	------

Porównanie średnich wyników dla poszczególnych pytań dotyczących jakości kształcenia w ankiecie 2022/2023 oraz 2023/2024 na kierunku rolnictwo zawiera poniższa tabela.

Średnie wyniki dla poszczególnych pytań dotyczących jakości kształcenia na kierunku rolnictwo w ankiecie 2022/2023 oraz 2023/2024

<i>Pytanie</i>	<i>Ankieta 2022/2023</i>	<i>Ankieta 2023/2024</i>
Jak ocenia Pani/Pan:		
ogólnie jakość kształcenia na kierunku?	4,34	4,75
organizację zajęć dydaktycznych (plan dzienny i tygodniowy)?	4,34	4,00
infrastrukturę dydaktyczną i zasoby edukacyjne?	4,25	4,09
dostępność informacji na temat kształcenia?	4,41	4,50
dostępność Uczelni dla osób z niepełnosprawnościami?	4,41	4,59
możliwość uczestniczenia studentów w programie Erasmus?	4,09	4,34
wsparcie oferowane przez Uczelnię w uczeniu się?	4,03	4,50
wsparcie oferowane przez Uczelnię w rozwoju społecznym i naukowym/zawodowym?	4,09	4,75
wsparcie oferowane przez Uczelnię w wejściu na rynek pracy?	3,81	4,75

Średnie wyniki dla poszczególnych pytań dotyczących programu studiów ilustruje poniższa tabela:

Średnie wyniki dla poszczególnych pytań dotyczących programu studiów na kierunku rolnictwo w ankiecie 2023/2024

<i>Pytanie</i>	<i>Ankieta 2023/2024</i>
Jak ocenia Pani/Pan:	
ogólnie program studiów?	5,00
dobór form i metod kształcenia?	4,50
sekwencję (tj. kolejność) przedmiotów?	4,59
treści programowe realizowane na poszczególnych zajęciach?	4,00
zajęcia prowadzone na kierunku pod względem przygotowania do przyszłej pracy zawodowej?	4,75

Porównanie średnich wyników dla poszczególnych pytań dotyczących programu studiów w ankiecie 2022/2023 oraz 2023/2024 na kierunku rolnictwo zawiera poniższa tabela.

Średnie wyniki dla poszczególnych pytań dotyczących programu studiów na kierunku rolnictwo w ankiecie 2022/2023 oraz 2023/2024

<i>Pytanie</i>	<i>Ankieta 2022/2023</i>	<i>Ankieta 2023/2024</i>
Jak ocenia Pani/Pan:		
ogólnie program studiów?	4,06	5,00
dobór form i metod kształcenia?	4,06	4,50
sekwencję (tj. kolejność) przedmiotów?	4,13	4,59

treści programowe realizowane na poszczególnych zajęciach?	3,91	4,00
zajęcia prowadzone na kierunku pod względem przygotowania do przyszłej pracy zawodowej?	4,03	4,75

Średnie wyniki dla poszczególnych pytań dotyczących praktyk zawodowych ilustruje poniższa tabela:

Średnie wyniki dla poszczególnych pytań dotyczących praktyk zawodowych na kierunku rolnictwo w ankiecie 2023/2024

<i>Pytanie</i>	<i>Ankieta 2023/2024</i>
Jak ocenia Pani/Pan:	
ogólnie program praktyk zawodowych?	4,42
przygotowanie studentów do realizacji praktyk	5,00
organizację praktyk zawodowych	4,34
wsparcie ze strony opiekuna uczelnianego	4,09
infrastrukturę i wyposażenie miejsca odbywania praktyk	4,42
stopień osiągnięcia podczas praktyk umiejętności przydatnych w późniejszej pracy zawodowej?	4,00

Porównanie średnich wyników dla poszczególnych pytań dotyczących praktyk zawodowych w ankiecie 2022/2023 oraz 2023/2024 na kierunku rolnictwo zawiera poniższa tabela.

**Średnie wyniki dla poszczególnych pytań dotyczących praktyk zawodowych
na kierunku rolnictwo w ankiecie 2022/2023 oraz 2023/2024**

<i>Pytanie</i>	<i>Ankieta 2022/2023</i>	<i>Ankieta 2023/2024</i>
Jak ocenia Pani/Pan:		
ogólnie program praktyk zawodowych?	4,09	4,42
przygotowanie studentów do realizacji praktyk	3,84	5,00
organizację praktyk zawodowych	4,16	4,34
wsparcie ze strony opiekuna uczelnianego	3,72	4,09
infrastrukturę i wyposażenie miejsca odbywania praktyk	4,09	4,42
stopień osiągnięcia podczas praktyk umiejętności przydatnych w późniejszej pracy zawodowej?	3,78	4,00

Dietetyka i żywienie zbiorowe

Średnia ocena prowadzonych na kierunku zajęć wynosi 4,95, ocena jakości kształcenia – 4,38, ocena programu studiów – 4,42, natomiast ocena praktyk zawodowych – 4,29. Średnie wyniki uzyskane dla poszczególnych pytań na kierunku dietetyka i żywienie zbiorowe przedstawiają się następująco:

**Średnie wyniki dla poszczególnych pytań dotyczących oceny nauczycieli akademickich
w ankiecie 2023/2024 na kierunku dietetyka i żywienie zbiorowe**

<i>Pytanie</i>	<i>Ankieta 2023/2024</i>
Jak ocenia Pani/Pan:	
komunikatywność prowadzącego zajęcia?	4,95

sposób (takt, życzliwość) odnoszenia się prowadzącego zajęcia do studentów?	4,95
regularność odbywania przez prowadzącego zajęć?	4,94
przygotowanie prowadzącego do zajęć?	4,93
zrozumiałość przekazywanych przez prowadzącego treści oraz jego gotowość do wyjaśniania wątpliwości?	4,96
stosowanie przez prowadzącego środków dydaktycznych (np. prezentacji multimedialnych, materiałów do zajęć)?	4,94
stosowanie przez prowadzącego metod aktywizujących (dotyczy w szczególności ćwiczeń, konwersatoriów, lektoratów języków obcych itp.)?	4,95
zakres realizowanego na zajęciach materiału (czy jest wystarczający do zaliczenia przedmiotu)?	4,95
kryteria i zasady oceniania studentów?	4,95
współpracę z prowadzącym zajęcia w zakresie doskonalenia własnego procesu uczenia się?	4,95

Porównanie średnich wyników dla poszczególnych pytań dotyczących oceny nauczycieli akademickich w ankiecie 2022/2023 oraz 2023/2024 na kierunku dietetyka i żywienie zbiorowe zawiera poniższa tabela.

Średnie wyniki dla poszczególnych pytań dotyczących oceny nauczycieli akademickich w ankiecie 2022/2023 oraz 2023/2024 na kierunku dietetyka i żywienie zbiorowe

<i>Pytanie</i>	<i>Ankieta 2022/2023</i>	<i>Ankieta 2023/2024</i>
<i>Jak ocenia Pani/Pan:</i>		
komunikatywność prowadzącego zajęcia?	4,92	4,95

sposób (takt, życzliwość) odnoszenia się prowadzącego zajęcia do studentów?	4,92	4,95
regularność odbywania przez prowadzącego zajęć?	4,99	4,94
przygotowanie prowadzącego do zajęć?	4,88	4,93
rozumiałość przekazywanych przez prowadzącego treści oraz jego gotowość do wyjaśniania wątpliwości?	4,88	4,96
stosowanie przez prowadzącego środków dydaktycznych (np. prezentacji multimedialnych, materiałów do zajęć)?	4,96	4,94
stosowanie przez prowadzącego metod aktywizujących (dotyczy w szczególności ćwiczeń, konwersatoriów, lektoratów języków obcych itp.)?	4,93	4,95
zakres realizowanego na zajęciach materiału (czy jest wystarczający do zaliczenia przedmiotu)?	4,92	4,95
kryteria i zasady oceniania studentów?	4,9	4,95
współpracę z prowadzącym zajęcia w zakresie doskonalenia własnego procesu uczenia się?	4,95	4,95

Średnie wyniki dla poszczególnych pytań dotyczących jakości kształcenia ilustruje poniższa tabela:

Średnie wyniki dla poszczególnych pytań dotyczących jakości kształcenia na kierunku dietetyka i żywienie zbiorowe w ankiecie 2023/2024

<i>Pytanie</i>	<i>Ankieta 2023/2024</i>
Jak ocenia Pani/Pan:	
ogólnie jakość kształcenia na kierunku?	4,25

organizację zajęć dydaktycznych (plan dzienny i tygodniowy)?	4,59
infrastrukturę dydaktyczną i zasoby edukacyjne?	4,50
dostępność informacji na temat kształcenia?	5,00
dostępność Uczelni dla osób z niepełnosprawnościami?	4,59
możliwość uczestniczenia studentów w programie Erasmus?	4,00
wsparcie oferowane przez Uczelnię w uczeniu się?	4,25
wsparcie oferowane przez Uczelnię w rozwoju społecznym i naukowym/zawodowym?	3,75
wsparcie oferowane przez Uczelnię w wejściu na rynek pracy?	4,50

Porównanie średnich wyników dla poszczególnych pytań dotyczących jakości kształcenia w ankiecie 2022/2023 oraz 2023/2024 na kierunku dietetyka i żywienie zbiorowe zawiera poniższa tabela.

Średnie wyniki dla poszczególnych pytań dotyczących jakości kształcenia na kierunku dietetyka i żywienie zbiorowe w ankiecie 2022/2023 oraz 2023/2024

<i>Pytanie</i>	<i>Ankieta 2022/2023</i>	<i>Ankieta 2023/2024</i>
Jak ocenia Pani/Pan:		
ogólnie jakość kształcenia na kierunku?	4,52	4,25
organizację zajęć dydaktycznych (plan dzienny i tygodniowy)?	4,48	4,59
infrastrukturę dydaktyczną i zasoby edukacyjne?	4,55	4,50
dostępność informacji na temat kształcenia?	4,45	5,00

dostępność Uczelni dla osób z niepełnosprawnościami?	4,47	4,59
możliwość uczestniczenia studentów w programie Erasmus?	4,40	4,00
wsparcie oferowane przez Uczelnię w uczeniu się?	4,06	4,25
wsparcie oferowane przez Uczelnię w rozwoju społecznym i naukowym/zawodowym?	3,95	3,75
wsparcie oferowane przez Uczelnię w wejściu na rynek pracy?	3,95	4,50

Średnie wyniki dla poszczególnych pytań dotyczących programu studiów ilustruje poniższa tabela:

Średnie wyniki dla poszczególnych pytań dotyczących programu studiów na kierunku dietetyka i żywienie zbiorowe w ankiecie 2023/2024

<i>Pytanie</i>	<i>Ankieta 2023/2024</i>
Jak ocenia Pani/Pan:	
ogólnie program studiów?	4,00
dobór form i metod kształcenia?	4,50
sekwencję (tj. kolejność) przedmiotów?	4,25
treści programowe realizowane na poszczególnych zajęciach?	4,59
zajęcia prowadzone na kierunku pod względem przygotowania do przyszłej pracy zawodowej?	4,75

Porównanie średnich wyników dla poszczególnych pytań dotyczących programu studiów w ankiecie 2022/2023 oraz 2023/2024 na kierunku dietetyka i żywienie zbiorowe zawiera poniższa tabela.

Średnie wyniki dla poszczególnych pytań dotyczących programu studiów na kierunku dietetyka i żywienie zbiorowe w ankiecie 2022/2023 oraz 2023/2024

<i>Pytanie</i>	<i>Ankieta 2022/2023</i>	<i>Ankieta 2023/2024</i>
Jak ocenia Pani/Pan:		
ogólnie program studiów?	3,87	4,00
dobór form i metod kształcenia?	4,08	4,50
sekwencję (tj. kolejność) przedmiotów?	4,06	4,25
treści programowe realizowane na poszczególnych zajęciach?	4,02	4,59
zajęcia prowadzone na kierunku pod względem przygotowania do przyszłej pracy zawodowej?	4,06	4,75

Średnie wyniki dla poszczególnych pytań dotyczących praktyk zawodowych ilustruje poniższa tabela.

Średnie wyniki dla poszczególnych pytań dotyczących praktyk zawodowych na kierunku dietetyka i żywienie zbiorowe w ankiecie 2023/2024

<i>Pytanie</i>	<i>Ankieta 2023/2024</i>
Jak ocenia Pani/Pan:	
ogólnie program praktyk zawodowych?	4,75
przygotowanie studentów do realizacji praktyk	4,50

organizację praktyk zawodowych	4,00
wsparcie ze strony opiekuna uczelnianego	3,75
infrastrukturę i wyposażenie miejsca odbywania praktyk	4,00
stopień osiągnięcia podczas praktyk umiejętności przydatnych w późniejszej pracy zawodowej?	4,75

Porównanie średnich wyników dla poszczególnych pytań dotyczących praktyk zawodowych w ankiecie 2022/2023 oraz 2023/2024 na kierunku dietetyka i żywienie zbiorowe zawiera poniższa tabela.

Średnie wyniki dla poszczególnych pytań dotyczących praktyk zawodowych na kierunku dietetyka i żywienie zbiorowe w ankiecie 2022/2023 oraz 2023/2024

<i>Pytanie</i>	<i>Ankieta 2022/2023</i>	<i>Ankieta 2023/2024</i>
Jak ocenia Pani/Pan:		
ogólnie program praktyk zawodowych?	4,16	4,75
przygotowanie studentów do realizacji praktyk	4,03	4,50
organizację praktyk zawodowych	4,03	4,00
wsparcie ze strony opiekuna uczelnianego	4,00	3,75
infrastrukturę i wyposażenie miejsca odbywania praktyk	4,03	4,00
stopień osiągnięcia podczas praktyk umiejętności przydatnych w późniejszej pracy zawodowej?	4,06	4,75

Instytut Nauk Medycznych

Pielęgniarstwo

Średnia ocena prowadzonych na kierunku zajęć wynosi 4,89, ocena jakości kształcenia – 4,29, ocena programu studiów – 4,38, natomiast ocena praktyk zawodowych – 4,44. Średnie wyniki uzyskane dla poszczególnych pytań na kierunku pielęgniarstwo przedstawiają się następująco:

Średnie wyniki dla poszczególnych pytań dotyczących oceny nauczycieli akademickich w ankiecie 2023/2024 na kierunku pielęgniarstwo

<i>Pytanie</i>	<i>Ankieta 2023/2024</i>
<i>Jak ocenia Pani/Pan:</i>	
komunikatywność prowadzącego zajęcia?	4,9
sposób (takt, życzliwość) odnoszenia się prowadzącego zajęcia do studentów?	4,88
regularność odbywania przez prowadzącego zajęć?	4,91
przygotowanie prowadzącego do zajęć?	4,92
rozumiałość przekazywanych przez prowadzącego treści oraz jego gotowość do wyjaśniania wątpliwości?	4,9
stosowanie przez prowadzącego środków dydaktycznych (np. prezentacji multimedialnych, materiałów do zajęć)?	4,88
stosowanie przez prowadzącego metod aktywizujących (dotyczy w szczególności ćwiczeń, konwersatoriów, lektoratów języków obcych itp.)?	4,89

zakres realizowanego na zajęciach materiału (czy jest wystarczający do zaliczenia przedmiotu)?	4,89
kryteria i zasady oceniania studentów?	4,9
współpracę z prowadzącym zajęcia w zakresie doskonalenia własnego procesu uczenia się?	4,89

Porównanie średnich wyników dla poszczególnych pytań dotyczących oceny nauczycieli akademickich w ankiecie 2022/2023 oraz 2023/2024 na kierunku pielęgniarstwo zawiera poniższa tabela.

Średnie wyniki dla poszczególnych pytań dotyczących oceny nauczycieli akademickich w ankiecie 2022/2023 oraz 2023/2024 na kierunku pielęgniarstwo

<i>Pytanie</i>	<i>Ankieta 2022/2023</i>	<i>Ankieta 2023/2024</i>
<i>Jak ocenia Pani/Pan:</i>		
komunikatywność prowadzącego zajęcia?	4,83	4,9
sposób (takt, życzliwość) odnoszenia się prowadzącego zajęcia do studentów?	4,84	4,88
regularność odbywania przez prowadzącego zajęć?	4,81	4,91
przygotowanie prowadzącego do zajęć?	4,83	4,92
rozumiałość przekazywanych przez prowadzącego treści oraz jego gotowość do wyjaśniania wątpliwości?	4,86	4,9
stosowanie przez prowadzącego środków dydaktycznych (np. prezentacji multimedialnych, materiałów do zajęć)?	4,83	4,88
stosowanie przez prowadzącego metod aktywizujących (dotyczy w szczególności ćwiczeń, konwersatoriów, lektoratów języków obcych itp.)?	4,83	4,89

zakres realizowanego na zajęciach materiału (czy jest wystarczający do zaliczenia przedmiotu)?	4,88	4,89
kryteria i zasady oceniania studentów?	4,88	4,9
współpracę z prowadzącym zajęcia w zakresie doskonalenia własnego procesu uczenia się?	4,84	4,89

Średnie wyniki dla poszczególnych pytań dotyczących jakości kształcenia ilustruje poniższa tabela:

Średnie wyniki dla poszczególnych pytań dotyczących jakości kształcenia na kierunku pielęgniarstwo w ankiecie 2023/2024

<i>Pytanie</i>	<i>Ankieta 2023/2024</i>
Jak ocenia Pani/Pan:	
ogólnie jakość kształcenia na kierunku?	4,38
organizację zajęć dydaktycznych (plan dzienny i tygodniowy)?	4,50
infrastrukturę dydaktyczną i zasoby edukacyjne?	4,50
dostępność informacji na temat kształcenia?	3,77
dostępność Uczelni dla osób z niepełnosprawnościami?	4,50
możliwość uczestniczenia studentów w programie Erasmus?	4,19
wsparcie oferowane przez Uczelnię w uczeniu się?	4,38
wsparcie oferowane przez Uczelnię w rozwoju społecznym i naukowym/zawodowym?	4,17
wsparcie oferowane przez Uczelnię w wejściu na rynek pracy?	4,21

Porównanie średnich wyników dla poszczególnych pytań dotyczących jakości kształcenia w ankiecie 2022/2023 oraz 2023/2024 na kierunku pielęgniarstwo zawiera poniższa tabela.

Średnie wyniki dla poszczególnych pytań dotyczących jakości kształcenia na kierunku pielęgniarstwo w ankiecie 2022/2023 oraz 2023/2024

<i>Pytanie</i>	<i>Ankieta 2022/2023</i>	<i>Ankieta 2023/2024</i>
Jak ocenia Pani/Pan:		
ogólnie jakość kształcenia na kierunku?	4,51	4,38
organizację zajęć dydaktycznych (plan dzienny i tygodniowy)?	4,55	4,50
infrastrukturę dydaktyczną i zasoby edukacyjne?	4,56	4,50
dostępność informacji na temat kształcenia?	4,66	3,77
dostępność Uczelni dla osób z niepełnosprawnościami?	4,52	4,50
możliwość uczestniczenia studentów w programie Erasmus?	4,51	4,19
wsparcie oferowane przez Uczelnię w uczeniu się?	4,07	4,38
wsparcie oferowane przez Uczelnię w rozwoju społecznym i naukowym/zawodowym?	4,01	4,17
wsparcie oferowane przez Uczelnię w wejściu na rynek pracy?	4,00	4,21

Średnie wyniki dla poszczególnych pytań dotyczących programu studiów ilustruje poniższa tabela.

***Średnie wyniki dla poszczególnych pytań dotyczących programu studiów
na kierunku pielęgniarstwo w ankiecie 2023/2024***

<i>Pytanie</i>	<i>Ankieta 2023/2024</i>
Jak ocenia Pani/Pan:	
ogólnie program studiów?	4,63
dobór form i metod kształcenia?	4,63
sekwencję (tj. kolejność) przedmiotów?	4,08
treści programowe realizowane na poszczególnych zajęciach?	4,13
zajęcia prowadzone na kierunku pod względem przygotowania do przyszłej pracy zawodowej?	4,46

Porównanie średnich wyników dla poszczególnych pytań dotyczących programu studiów w ankiecie 2022/2023 oraz 2023/2024 na kierunku pielęgniarstwo zawiera poniższa tabela.

***Średnie wyniki dla poszczególnych pytań dotyczących programu studiów
na kierunku pielęgniarstwo w ankiecie 2022/2023 oraz 2023/2024***

<i>Pytanie</i>	<i>Ankieta 2022/2023</i>	<i>Ankieta 2023/2024</i>
Jak ocenia Pani/Pan:		
ogólnie program studiów?	4,0	4,63
dobór form i metod kształcenia?	4,08	4,63
sekwencję (tj. kolejność) przedmiotów?	3,98	4,08

treści programowe realizowane na poszczególnych zajęciach?	4,08	4,13
zajęcia prowadzone na kierunku pod względem przygotowania do przyszłej pracy zawodowej?	3,95	4,46

Średnie wyniki dla poszczególnych pytań dotyczących praktyk zawodowych ilustruje poniższa tabela.

Średnie wyniki dla poszczególnych pytań dotyczących praktyk zawodowych na kierunku pielęgniarstwo w ankiecie 2023/2024

<i>Pytanie</i>	<i>Ankieta 2023/2024</i>
Jak ocenia Pani/Pan:	
ogólnie program praktyk zawodowych?	4,54
przygotowanie studentów do realizacji praktyk	4,38
organizację praktyk zawodowych	4,50
wsparcie ze strony opiekuna uczelnianego	4,38
infrastrukturę i wyposażenie miejsca odbywania praktyk	4,21
stopień osiągnięcia podczas praktyk umiejętności przydatnych w późniejszej pracy zawodowej?	4,63

Porównanie średnich wyników dla poszczególnych pytań dotyczących praktyk zawodowych w ankiecie 2022/2023 oraz 2023/2024 na kierunku pielęgniarstwo zawiera poniższa tabela.

**Średnie wyniki dla poszczególnych pytań dotyczących praktyk zawodowych
na kierunku pielęgniarstwo w ankiecie 2022/2023 oraz 2023/2024**

<i>Pytanie</i>	<i>Ankieta 2022/2023</i>	<i>Ankieta 2023/2024</i>
Jak ocenia Pani/Pan:		
ogólnie program praktyk zawodowych?	3,87	4,54
przygotowanie studentów do realizacji praktyk	4,0	4,38
organizację praktyk zawodowych	3,89	4,50
wsparcie ze strony opiekuna uczelnianego	3,92	4,38
infrastrukturę i wyposażenie miejsca odbywania praktyk	3,93	4,21
stopień osiągnięcia podczas praktyk umiejętności przydatnych w późniejszej pracy zawodowej?	3,96	4,63

Położnictwo

Średnia ocena prowadzonych na kierunku zajęć wynosi 4,9, ocena jakości kształcenia – 4,69, ocena programu studiów – 4,75, natomiast ocena praktyk zawodowych – 4,67. Średnie wyniki uzyskane dla poszczególnych pytań na kierunku położnictwo przedstawiają się następująco:

**Średnie wyniki dla poszczególnych pytań dotyczących oceny nauczycieli akademickich
w ankiecie 2023/2024 na kierunku położnictwo**

<i>Pytanie</i>	<i>Ankieta 2023/2024</i>
Jak ocenia Pani/Pan:	
komunikatywność prowadzącego zajęcia?	4,88

sposób (takt, życzliwość) odnoszenia się prowadzącego zajęcia do studentów?	4,84
regularność odbywania przez prowadzącego zajęć?	4,94
przygotowanie prowadzącego do zajęć?	4,96
zrozumiałość przekazywanych przez prowadzącego treści oraz jego gotowość do wyjaśniania wątpliwości?	4,88
stosowanie przez prowadzącego środków dydaktycznych (np. prezentacji multimedialnych, materiałów do zajęć)?	4,87
stosowanie przez prowadzącego metod aktywizujących (dotyczy w szczególności ćwiczeń, konwersatoriów, lektoratów języków obcych itp.)?	4,93
zakres realizowanego na zajęciach materiału (czy jest wystarczający do zaliczenia przedmiotu)?	4,87
kryteria i zasady oceniania studentów?	4,94
współpracę z prowadzącym zajęcia w zakresie doskonalenia własnego procesu uczenia się?	4,89

Średnie wyniki dla poszczególnych pytań dotyczących jakości kształcenia ilustruje poniższa tabela:

Średnie wyniki dla poszczególnych pytań dotyczących jakości kształcenia na kierunku poloźnictwo w ankiecie 2023/2024

<i>Pytanie</i>	<i>Ankieta 2023/2024</i>
Jak ocenia Pani/Pan:	
ogólnie jakość kształcenia na kierunku?	5,00

organizację zajęć dydaktycznych (plan dzienny i tygodniowy)?	5,00
infrastrukturę dydaktyczną i zasoby edukacyjne?	5,00
dostępność informacji na temat kształcenia?	4,67
dostępność Uczelni dla osób z niepełnosprawnościami?	4,25
możliwość uczestniczenia studentów w programie Erasmus?	4,34
wsparcie oferowane przez Uczelnię w uczeniu się?	4,25
wsparcie oferowane przez Uczelnię w rozwoju społecznym i naukowym/zawodowym?	4,75
wsparcie oferowane przez Uczelnię w wejściu na rynek pracy?	5,00

Średnie wyniki dla poszczególnych pytań dotyczących programu studiów ilustruje poniższa tabela:

Średnie wyniki dla poszczególnych pytań dotyczących programu studiów na kierunku połoźnictwo w ankiecie 2023/2024

<i>Pytanie</i>	<i>Ankieta 2023/2024</i>
Jak ocenia Pani/Pan:	
ogólnie program studiów?	4,67
dobór form i metod kształcenia?	4,34
sekwencję (tj. kolejność) przedmiotów?	4,75
treści programowe realizowane na poszczególnych zajęciach?	5,00

zajęcia prowadzone na kierunku pod względem przygotowania do przyszłej pracy zawodowej?	5,00
---	------

Średnie wyniki dla poszczególnych pytań dotyczących praktyk zawodowych ilustruje poniższa tabela:

Średnie wyniki dla poszczególnych pytań dotyczących praktyk zawodowych na kierunku położnictwo w ankiecie 2023/2024

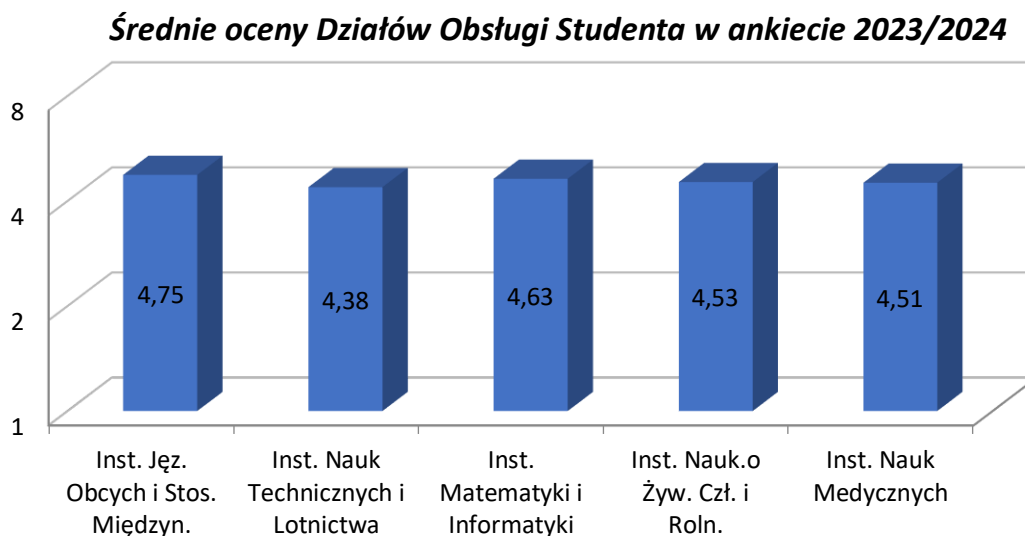
<i>Pytanie</i>	<i>Ankieta 2023/2024</i>
Jak ocenia Pani/Pan:	
ogólnie program praktyk zawodowych?	5,00
przygotowanie studentów do realizacji praktyk	4,00
organizację praktyk zawodowych	5,00
wsparcie ze strony opiekuna uczelnianego	4,75
infrastrukturę i wyposażenie miejsca odbywania praktyk	4,25
stopień osiągnięcia podczas praktyk umiejętności przydatnych w późniejszej pracy zawodowej?	5,00

Ocena pracy jednostek administracji

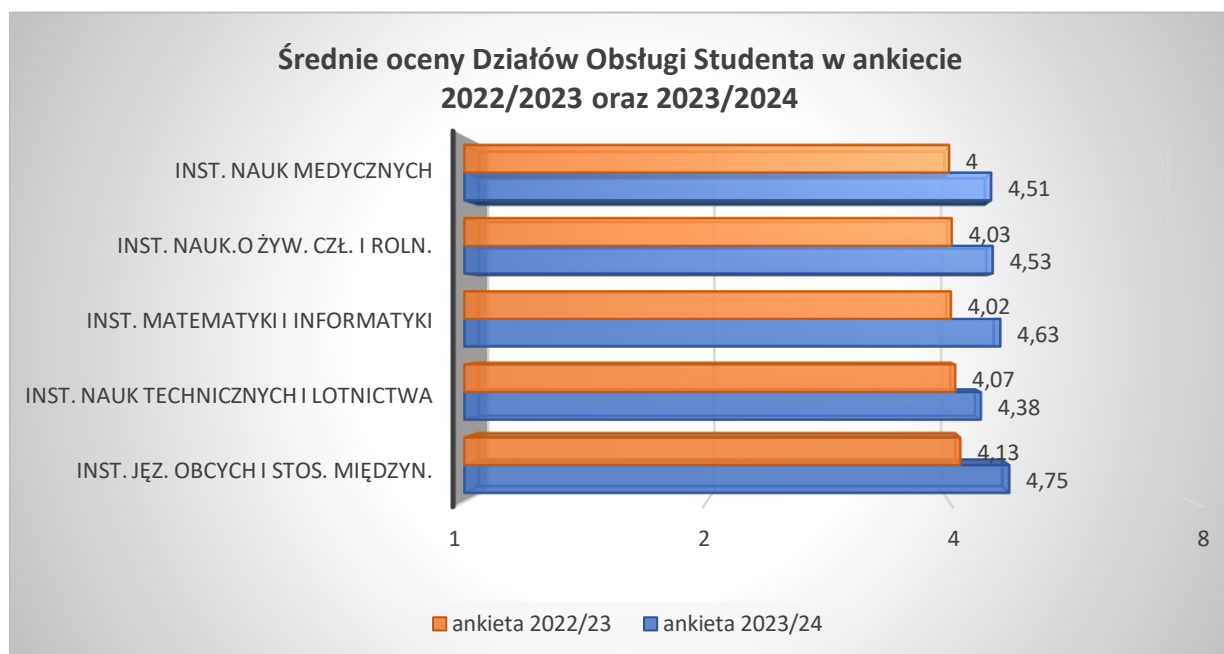
Dział Obsługi Studenta

Studenci ocenili pracę Działów Obsługi Studenta w następujących instytutach: Instytucie Języków Obcych i Stosunków Międzynarodowych, Instytucie Matematyki i Informatyki, Instytucie Nauk Technicznych i Lotnictwa, Instytucie Nauk o Żywieniu Człowieka i Rolnictwie oraz w Instytucie Nauk Medycznych. Średnia ogólna ocena wynosi 4,05.

Średnią ocen dla poszczególnych Działów Obsługi Studenta przedstawia poniższy wykres:

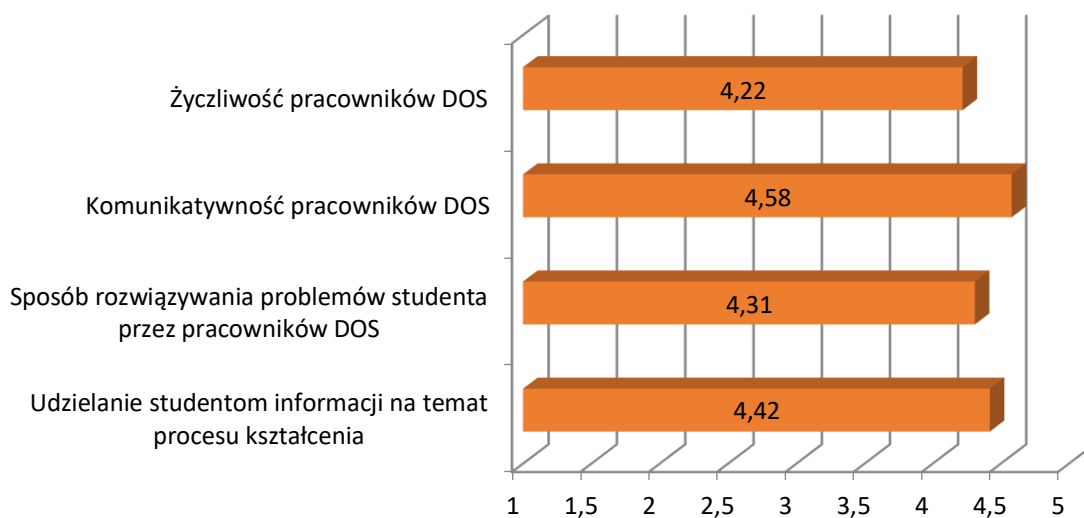


Średnie oceny dla poszczególnych Działów Obsługi Studenta w roku akademickim 2022/2023 oraz 2023/2024 przedstawia poniższy wykres.

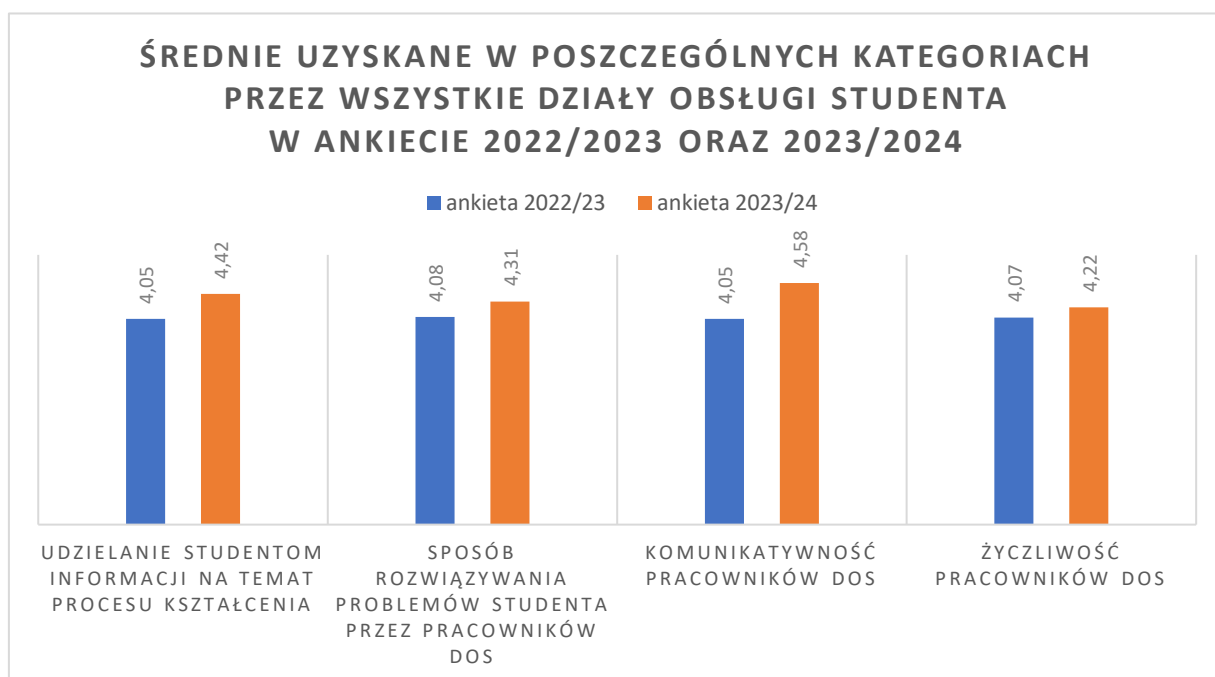


Średnie uzyskane w poszczególnych kategoriach we wszystkich Działach Obsługi Studenta w ankiecie 2023/2024 przedstawia poniższy wykres.

Średnie uzyskane w poszczególnych kategoriach przez wszystkie Działy Obsługi Studenta w ankiecie 2023/2024

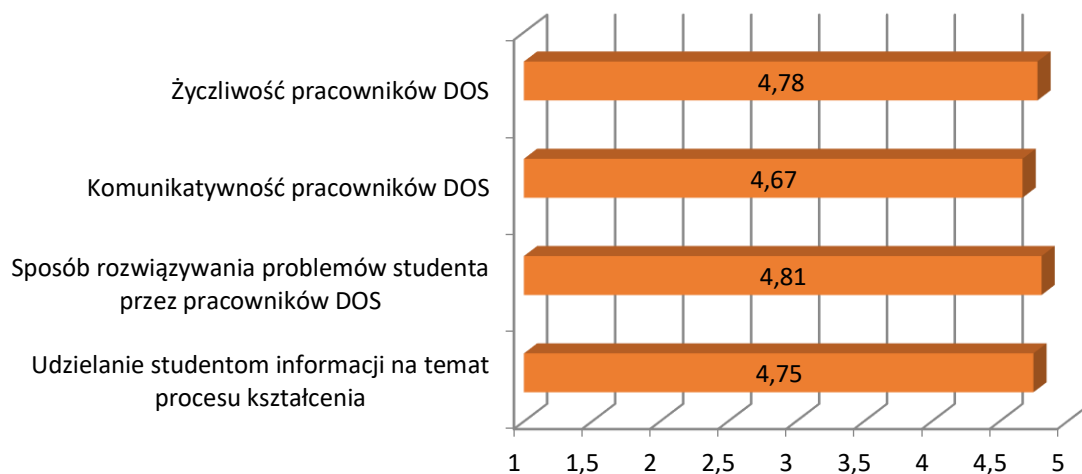


Porównanie średnich uzyskanych w poszczególnych kategoriach we wszystkich Działach Obsługi Studenta w ankiecie 2022/2023 oraz 2023/2024 przedstawia poniższy wykres.



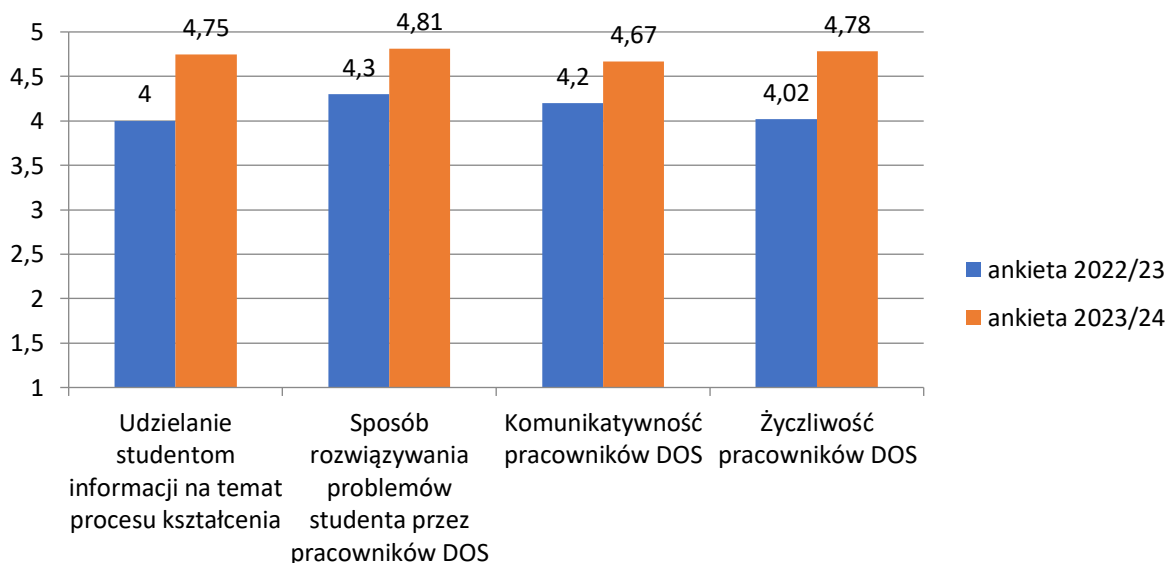
Oceny uzyskane przez poszczególne Działy Obsługi Studenta przedstawiają poniższe wykresy:

Średnie uzyskane w poszczególnych kategoriach przez DOS Instytutu Języków Obcych i Stosunków Międzynarodowych w ankiecie 2023/2024

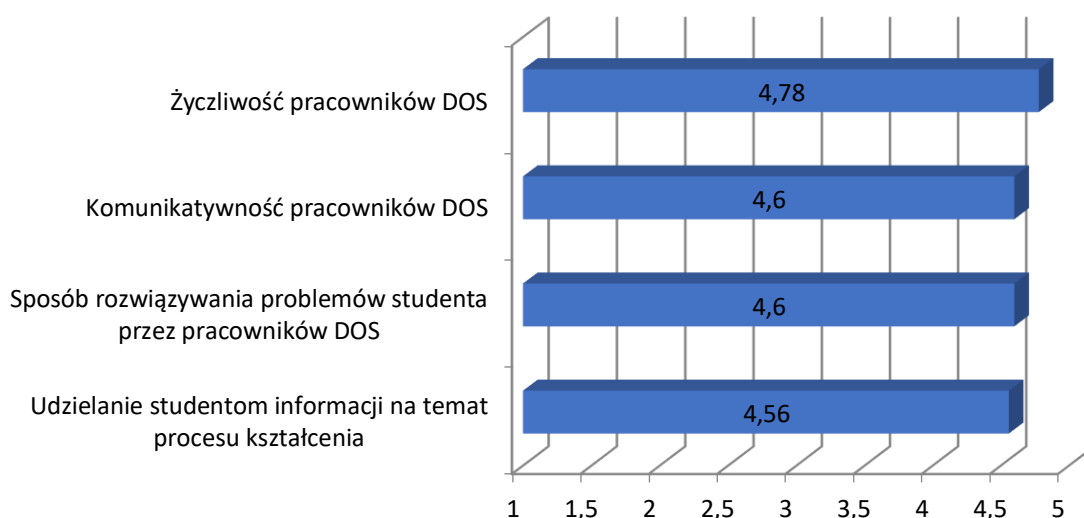


Porównanie średnich uzyskanych w poszczególnych kategoriach przez DOS Instytutu Języków Obcych i Stosunków Międzynarodowych w ankiecie 2022/2023 oraz 2023/2024 przedstawia poniższy wykres.

Średnie uzyskane w poszczególnych kategoriach przez DOS Instytutu Języków Obcych i Stosunków Międzynarodowych w ankiecie 2022/23 oraz 2023/24

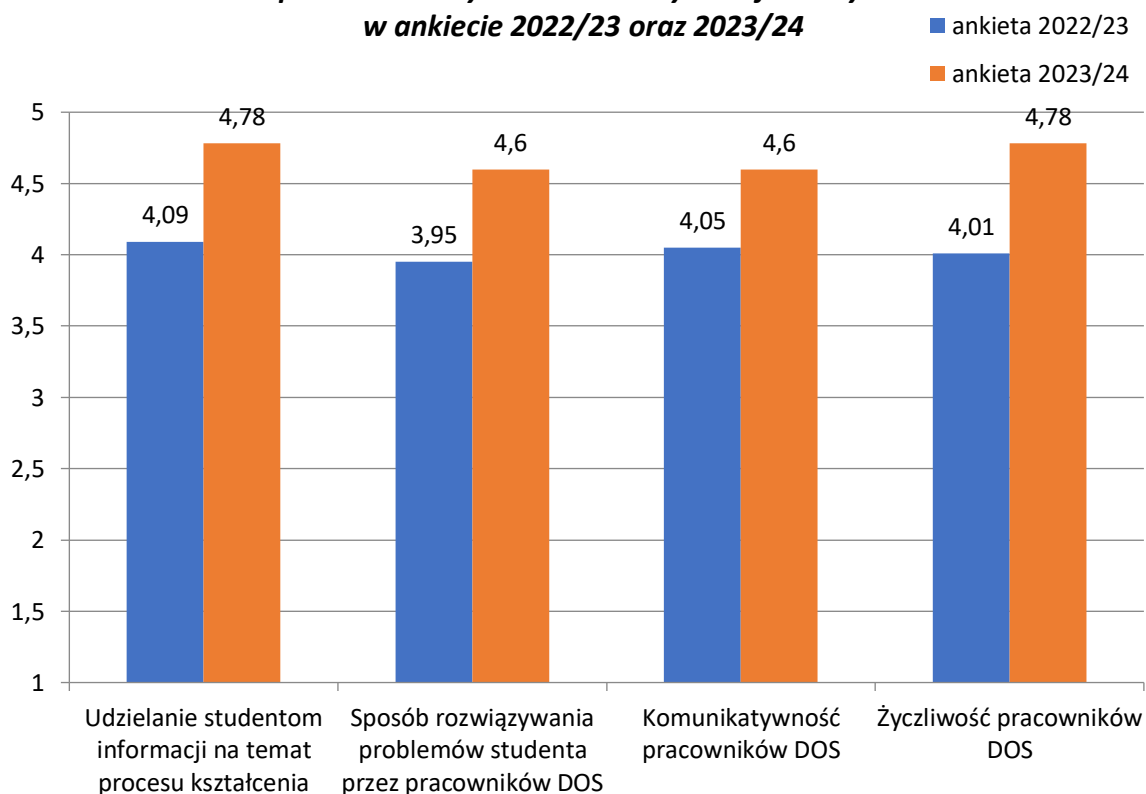


**Średnie uzyskane w poszczególnych kategoriach
przez DOS Instytutu Matematyki i Informatyki w ankiecie 2023/24**

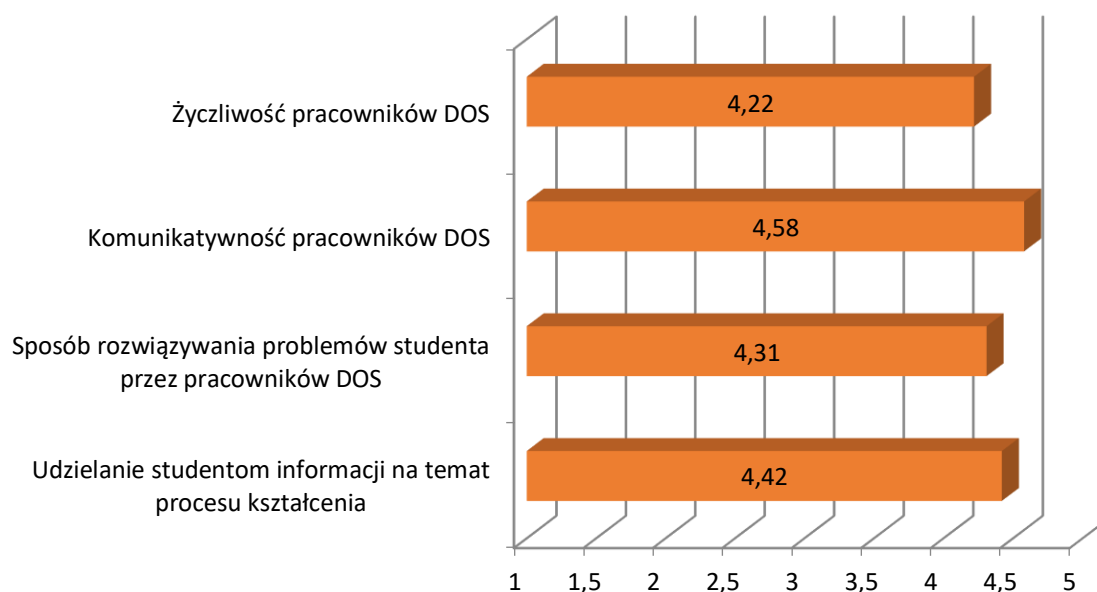


Porównanie średnich uzyskanych w poszczególnych kategoriach przez DOS Instytutu Matematyki i Informatyki w ankiecie 2022/2023 oraz 2023/2024 przedstawia poniższy wykres.

**Średnie uzyskane w poszczególnych kategoriach
przez DOS Instytutu Matematyki i Informatyki
w ankiecie 2022/23 oraz 2023/24**

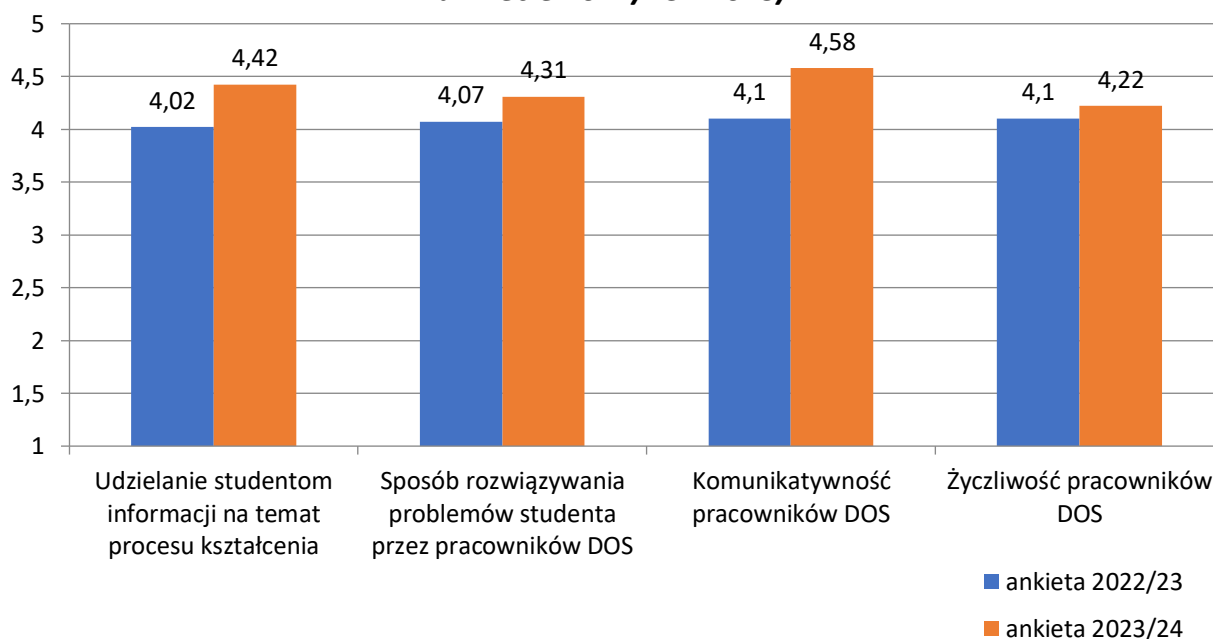


**Średnie uzyskane w poszczególnych kategoriach
przez DOS Instytutu Nauk Technicznych i Lotnictwa
w ankiecie 2023/24**

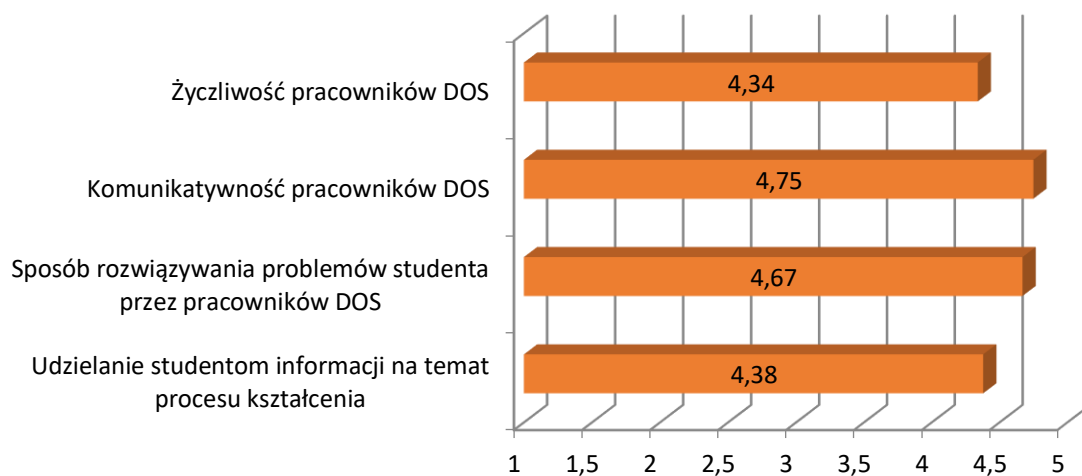


Porównanie średnich uzyskanych w poszczególnych kategoriach przez DOS Instytutu Nauk Technicznych i Lotnictwa w ankiecie 2022/2023 oraz 2023/2024 przedstawia poniższy wykres.

**Średnie uzyskane w poszczególnych kategoriach
przez DOS Instytutu Nauk Technicznych i Lotnictwa
w ankiecie 2022/23 i 2023/24**

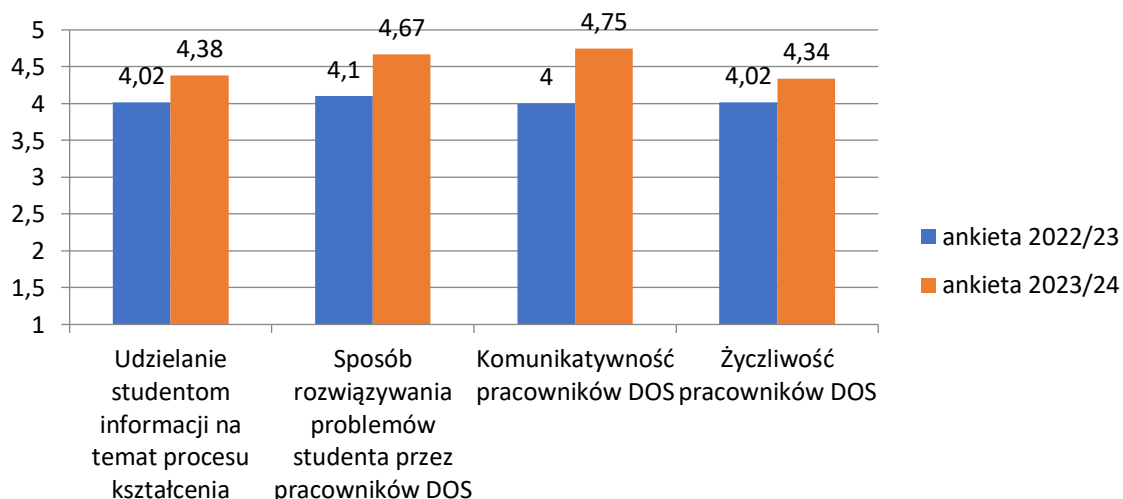


**Średnie uzyskane w poszczególnych kategoriach
przez DOS Instytutu Nauk o Żywieniu Człowieka i Rolnictwie
w ankiecie 2023/2024**

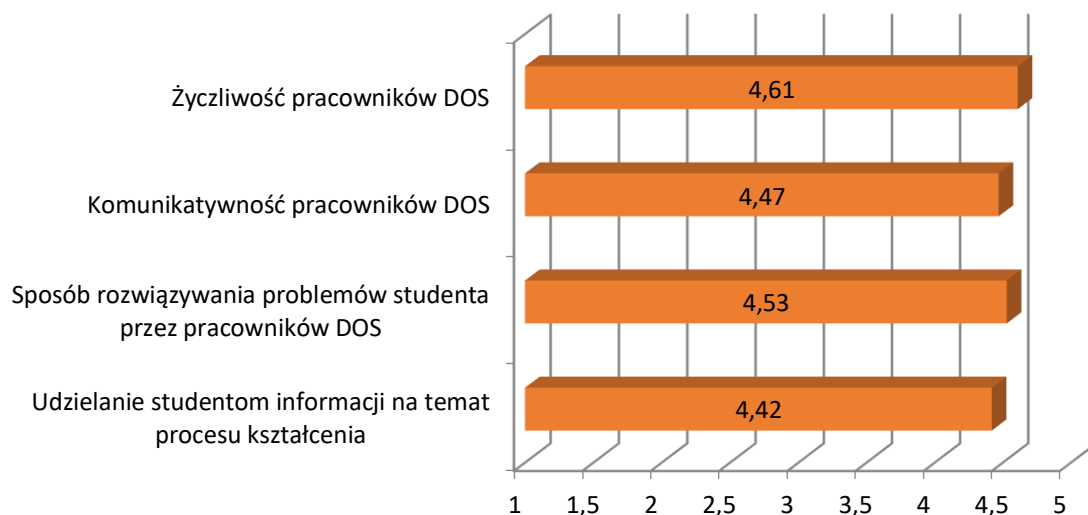


Porównanie średnich uzyskanych w poszczególnych kategoriach przez DOS Instytutu Nauk o Żywieniu Człowieka i Rolnictwie w ankiecie 2022/2023 oraz 2023/2024 przedstawia poniższy wykres.

**Średnie uzyskane w poszczególnych kategoriach
przez DOS Instytutu Nauk o Żywieniu Człowieka i Rolnictwie
w ankiecie 2022/23 oraz 2023/24**

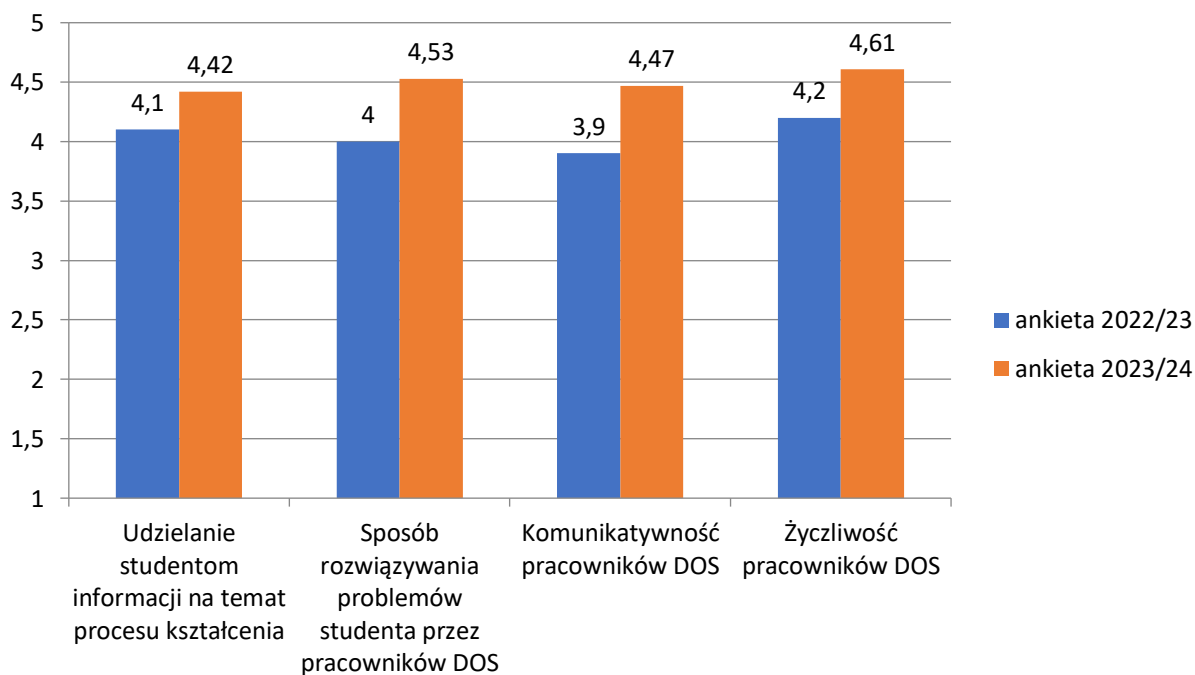


Średnie uzyskane w poszczególnych kategoriach przez DOS Instytutu Nauk Medycznych w ankiecie 2023/24



Porównanie średnich uzyskanych w poszczególnych kategoriach przez DOS Instytutu Nauk Medycznych w ankiecie 2022/2023 oraz 2023/2024 przedstawia poniższy wykres.

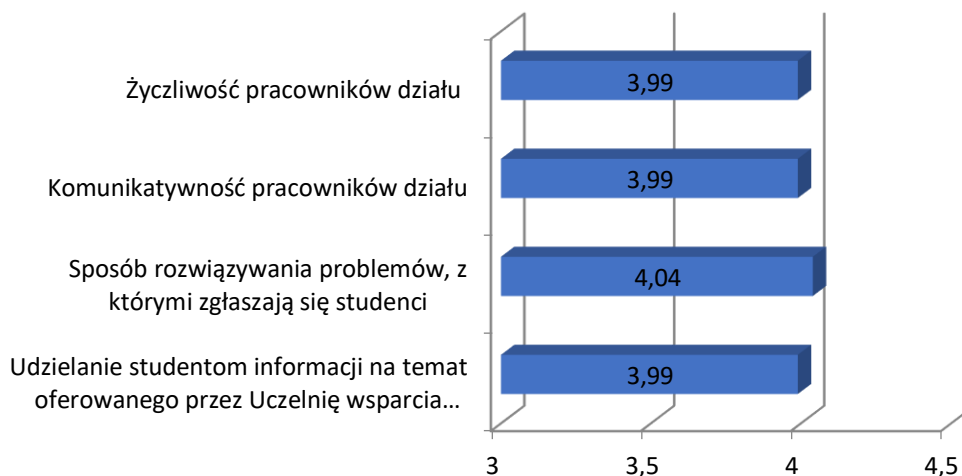
Średnie uzyskane w poszczególnych kategoriach przez DOS Instytutu Nauk Medycznych w ankiecie 2022/23 oraz 2023/24



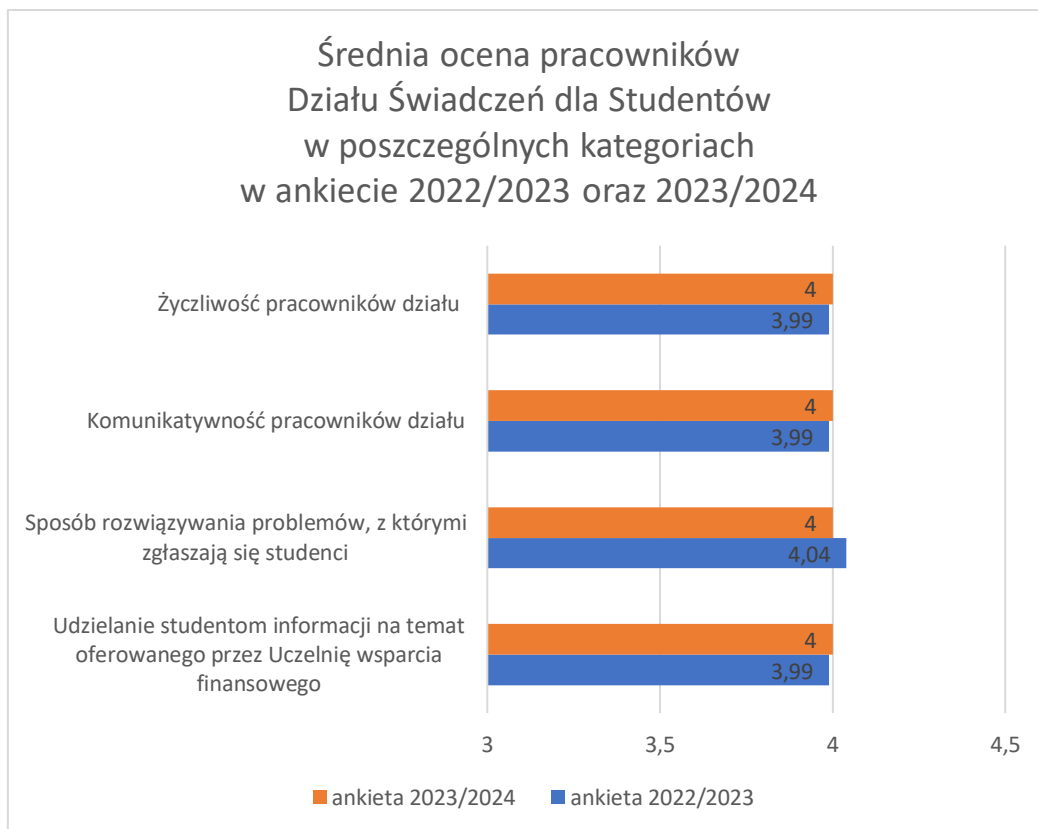
Dział Świadczeń dla Studentów **(wcześniej: Dział Pomocy Materialnej)**

Średnia ocena pracy Działu Świadczeń dla Studentów wynosi 4,00. Sposób oceny Działu Świadczeń dla Studentów w poszczególnych kategoriach przedstawia poniższy wykres:

Średnia ocena pracowników Działu Świadczeń dla Studentów w poszczególnych kategoriach w ankiecie 2023/2024



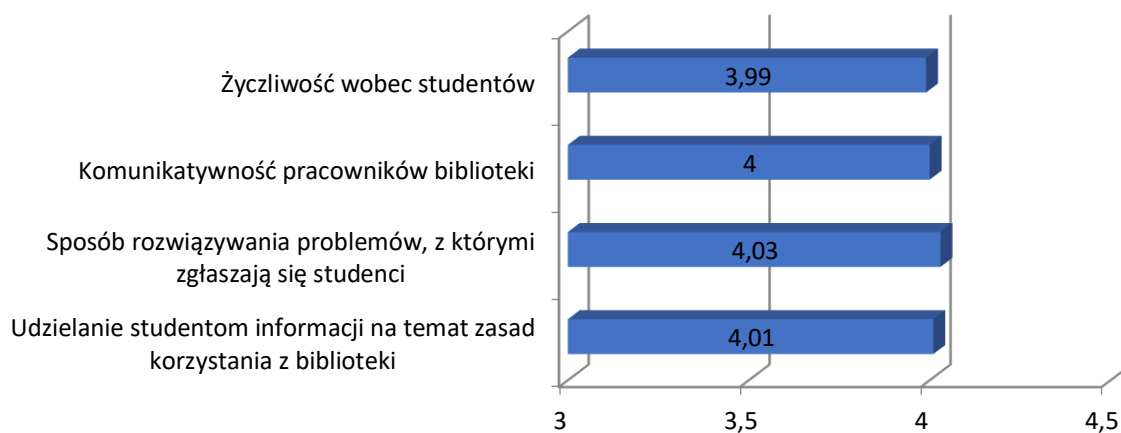
Średnie oceny pracowników Działu Świadczeń dla Studentów w poszczególnych kategoriach a ankiecie 2022/2023 oraz 2023/2024 przedstawia poniższy wykres.



Biblioteka

Średnia ocena pracy Biblioteki wynosi natomiast 4,01. Praca Biblioteki w poszczególnych kategoriach została oceniona przez studentów następująco:

Średnia ocena pracy Biblioteki w poszczególnych kategoriach



Średnie oceny pracowników Biblioteki w poszczególnych kategoriach a ankiecie 2022/2023 oraz 2023/2024 przedstawia poniższy wykres.

